




冠泰电子技术有限公司

Guantai Electronic Technology Co., LTD

冠泰散热产品目录

HEAT SINK Product catalogue

We have first-class production line
and strict quality management system





地址: 河北廊坊市大厂潮白河工业园福喜一路
 电话: 0316-5276750 (总机)
 0316-5276751/2/3/4 (销售直拨)
 传真: 0316-5276755
 邮箱: gttg@guantaidianzi.com
 邮编: 065300
 网站: www.guantaidianzi.com

Address: Fuxi No.1 Road, Dachang Chaobaihe Industrial Zone.
 Tel: 0316-5276750 (Switchboard)
 0316-5276751/2/3/4 (Direct sales)
 Fax: 0316-5276755
 Email: gttg@guantaidianzi.com
 Zip code: 065300
 Website: www.guantaidianzi.com

企 业 简 介

河北冠泰电子技术有限公司是一家专业从事热管理系统解决方案及相关产品的方案设计、产品研发、制造、销售及技术服务为一体的高新技术企业。技术、研发团队由热控领域专家及从业多年的专业人士组成。我司自主建成“大功率器件散热技术研发中心”，多年来与科研院所紧密配合，共同致力于热控领域中的新材料及新工艺的应用研究。我司是中国热管理产业技术创新战略联盟副理事长单位，是中国电子工业标准化技术协会热管理行业工作委员会团体会员。

冠泰电子技术有限公司坐落于河北省大厂潮白工业园，其前身为亚泰电子技术有限公司，公司历经三十年的发展壮大，现已成为中国热控领域的一支领头军。冠泰牌系列产品应用在轨道交通电气信号控制和电机驱动、光伏或风力等发电系统、输变电系统、数据中心、家电、军工航天等。随着电力电子元器件技术不断革新，热管理解决方案及相关产品也在不断进行创新升级。目前，冠泰已成功完成自冷散热向液冷散热转型，未来的相变散热冷却也正在研发和试验中。

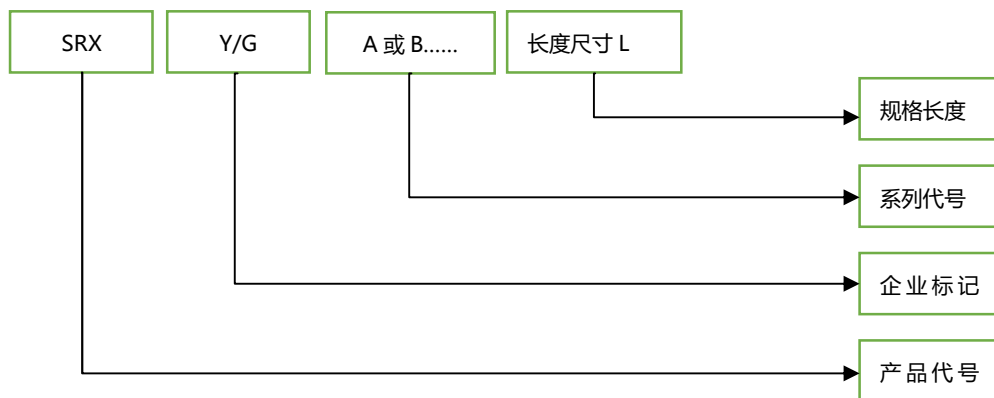
冠泰电子拥有国内外客户近万家，在激烈的市场竞争中树立起了良好的信誉和企业形象。冠泰人秉承“精工制造、精诚服务”之宗旨竭诚为广大用户服务，欢迎国内外客户莅临指导！

电子散热器应用与介绍

一、冠泰牌 SRX-Y/或 G 全系列电子散热器产品特征说明

- 1、原材料采用 AL6063 经济压成型、人工时效后制造成产品，其化学成分符合 GB/T3190-2008 国家标准。
- 2、冠泰牌全系列散热器产品中二极管、三极管等小功率散热器采用日本先进工艺，镶有可与 PCB 板焊接的固定支撑角，使用极为方便，并适合大规模生产装配。
- 3、冠泰牌全系列散热器产品中，有非封闭的孔型可以用 $\Phi 3$ 或 $\Phi 4$ 自攻螺钉安装，使用方便。
- 4、冠泰牌全系列散热器产品中，有齿片表面做了划纹处理，增大了表面积，提高散热效果 15%左右。
- 5、冠泰牌全系列散热器产品可以根据使用需求进行表面处理，如：阳极氧化、化学氧化、钝化等处理方法，增加外形美观，抗腐蚀，提高热辐射。

二、型号、规格的标记方法



- 1、SRX 作为冠泰牌全系列散热器的总标志，表示型材类散热器。
- 2、企业标记用 Y/G，表示河北冠泰电子技术有限公司产品。
- 3、用英文字母 A、B、C . . . 作为各种不同断面和结构形式散热器的系列代号。
- 4、用阿拉伯数字表示每种散热器产品长度（L）

例：(1) 选用冠泰牌散热器 A 系列产品，长度为 25mm 的，其标定型号为：SRX-YA25。

(2) 选用冠泰牌散热器 M 系列产品，长度为 242mm 的，其标定型号为：SRX-YM242。

三、散热器的选用原则

从散热器带走热量的方式，分为主动式散热和被动式散热。主动式散热就是通过风扇等散热设备强迫性地将散热片发出的热量带走，其特点是散热效率高，而且设备体积小。被动式散热，是指通过散热片将热源的热量自然散发到空气中，其散热的效果与散热片大小成正比，因为是自然散发热量，散热器体积相对较大，没有风扇等电气设备辅助散热，相对减少维护提高设备的可靠性。

冠泰牌散热器分类为：型材散热器、插片散热器、组合式散热器、铲齿散热器、热管散热器、液冷散热器等，我们可以来图、来样加工，还可以为您提供散热解决方案。

四、安装散热器的几点注意事项

- 1、在保证半导体功率器件工作时的实际结温小于最大结温的情况下，应该尽量选用体积小，重量轻的规格。
- 2、散热效果优劣与安装工艺有密切关系。安装时应尽量增大功率器件与散热器的接触面积，降低接触热阻，提高传热效果。
- 3、如果把接触热阻降的更小些，安装时在功率器件与散热器之间加一层薄薄的导热硅脂，可以降低热阻 25%–30%。
- 4、安装时需要在器件与散热器之间垫导热或绝缘垫片，建议采用低热阻材料，如紫铜箔、铝箔或薄云母、聚酯薄膜。
- 5、当安装一个器件时，器件在散热器基面正中心位置，当安装两个或两个以上器件时其位置在散热器基面中心线上均布 (L/2n) 位置。
- 6、紧固器件时需保证螺钉扭力一致。
- 7、功率器件与散热器安装好后，不宜再对功率器件和散热器进行机械加工或整形，否则会产生应力，增加接触热阻。
- 8、单面肋片式散热器，适于在设备外部（如安装在机箱外部）作自然风冷，即利于功率器件的通风散热又可降低机内温升。自然冷却时，应使散热器的断面平行于水平面的方向；强制风冷时，应使气流的流向平行于散热器的肋片方向。

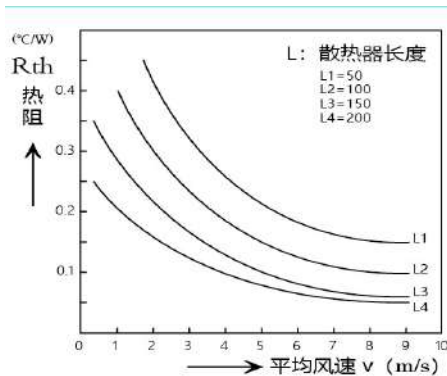
五、大功率半导体器件配套散热器的热阻

1、热阻的概念

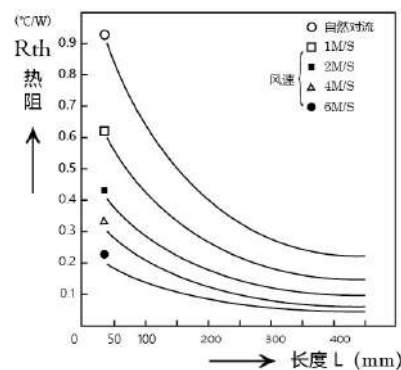
散热器热阻 R_{th} 是评定散热器品质的一个基本参数。散热器的热阻值直接反应其热导和散热的性能。热阻值与散热器的大小、形状、安装方式、散热面积有关、也与空气的流动方式、暨自然对流或是强迫风冷有关。在强迫风冷下，又与风速有关。一般情况下，热阻值是用实验方法进行测试后取得的。热阻值为应用者选择合适的散热器提供了定量依据。

2、热阻值的实用意义

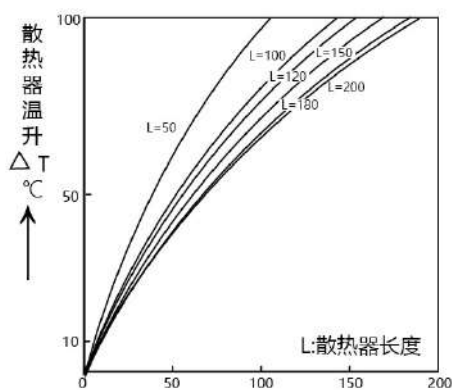
每种散热器应该提供如下三种（或其中一种）曲线



图一



图二



图三

第一章

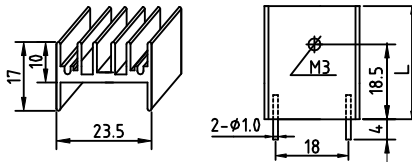
型材散热器



本章收录 716 款挤压型材模具，也可以根据客户需求进行设计制作。本章标注数据为挤压型材尺寸，公差符合 GB/T6892-2006。型材加工成散热器后断面尺寸会有变化，例如：精铣平面后基板尺寸会变薄 0.5-1.0MM。

1、冠泰牌SRX-YA

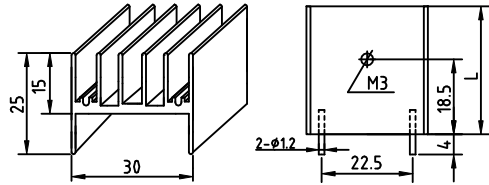
YA20在16.5mm处打M3孔



长度 L (mm)	20	25	30	35	40	45	50
有效面积 cm ²	32	40	48	56	64	72	80

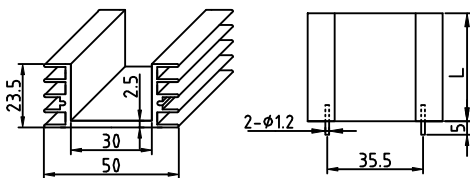
2、冠泰牌SRX-YB

YB20在16.5mm处打M3孔



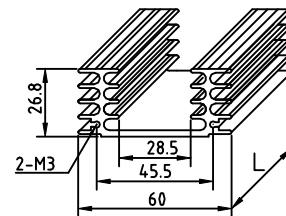
长度 L (mm)	25	30	35	40	45	50	55
有效面积 cm ²	65	79	92	105	118	131	144

3、冠泰牌SRX-YC



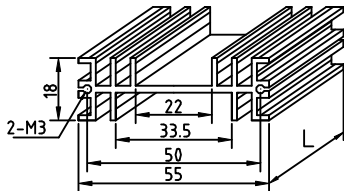
长度 L (mm)	45	55	65	75	85	95	110
有效面积 cm ²	153	187	221	255	289	323	374

4、冠泰牌SRX-YD



长度 L (mm)	45	55	65	75	85	95	110
有效面积 cm ²	197	240	284	328	372	415	481

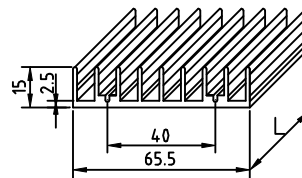
5、冠泰牌SRX-YE



长度 L (mm)	45	55	65	75	85	95	110
有效面积 cm ²	147	180	212	245	278	310	359

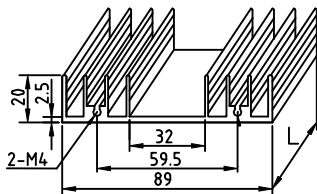
6、冠泰牌SRX-YF

固定角φ1.2



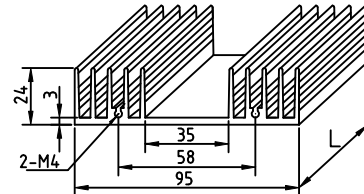
长度 L (mm)	45	55	65	75	85	95	110
有效面积 cm ²	172	211	249	287	326	364	422

7、冠泰牌SRX-YG



长度 L (mm)	65	80	95	110	125	140	155
有效面积 cm ²	279	344	409	473	538	602	667

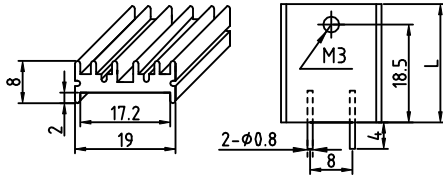
8、冠泰牌SRX-YH



长度 L (mm)	65	80	95	110	125	140	155
有效面积 cm ²	393	483	574	664	755	846	936

9、冠泰牌SRX-YI

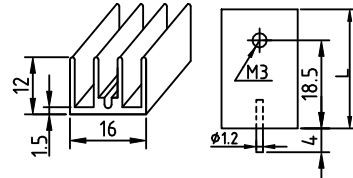
YI20MM在16.5处打M3孔



长度 L (mm)	20	25	30	35	40	45
有效面积 cm ²	19	24	28	33	38	43

10、冠泰牌SRX-YJ

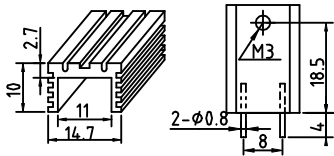
YJ20在16.5mm处打M3孔



长度 L (mm)	20	25	30	35	40	45
有效面积 cm ²	24	30	36	42	48	54

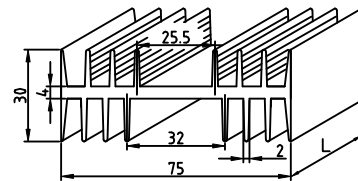
11、冠泰牌SRX-YK

YK20在16.5mm处打M3孔



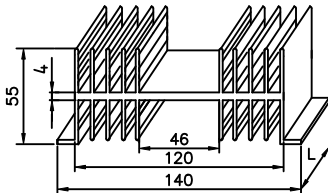
长度 L (mm)	20	25	30	35	40	45
有效面积 cm ²	18	22	26	30	35	40

12、冠泰牌SRX-YL



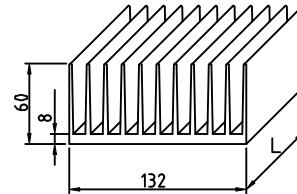
长度 L (mm)	66	88	110	132	154	176	198
有效面积 cm ²	374	498	623	747	872	996	1121

13、冠泰牌SRX-YM



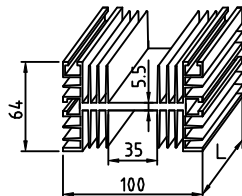
长度 L (mm)	110	154	198	242	286
有效面积 cm ²	1324	1853	2383	2912	3442

14、冠泰牌SRX-YN



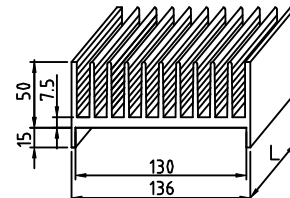
长度 L (mm)	110	154	198	242	286
有效面积 cm ²	1545	2163	2781	3399	4017

15、冠泰牌SRX-YP



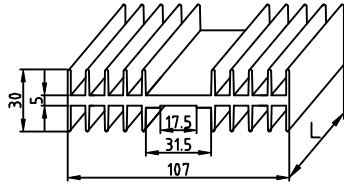
长度 L (mm)	50	80	110	140	170	200	230
有效面积 cm ²	717	1146	1576	2006	2436	2866	3296

16、冠泰牌SRX-YQ



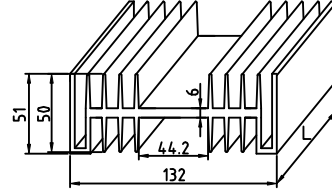
长度 L (mm)	110	154	198	242	286
有效面积 cm ²	1509	2112	2716	3320	3923

17、冠泰牌SRX-YR



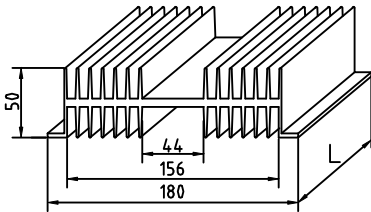
长度 L (mm)	80	110	140	160	180	200	220
有效面积 cm ²	562	703	984	1125	1265	1406	1547

18、冠泰牌SRX-YS



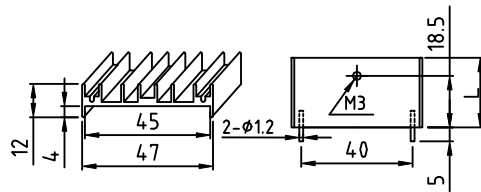
长度 L (mm)	110	154	198	242	286
有效面积 cm ²	1276	1772	2267	2763	3258

19、冠泰牌SRX-YT



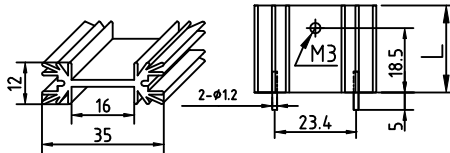
长度 L (mm)	150	200	250	300	350	400
有效面积 cm ²	2336	3114	3893	4671	5450	6228

20、冠泰牌SRX-YU



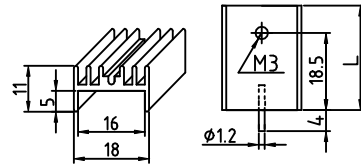
长度 L (mm)	35	45	55	65	75	85
有效面积 cm ²	71	92	112	132	153	173

21、冠泰牌SRX-YV



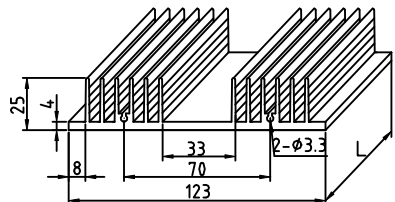
长度 L (mm)	25	30	35	40	45	50	55
有效面积 cm ²	48	58	68	77	87	97	116

22、冠泰牌SRX-YW
YW20在16.5mm处打M3孔



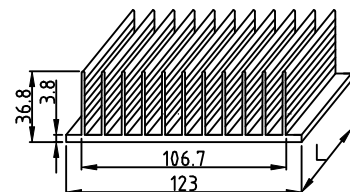
长度 L (mm)	20	25	30	35	40	45
有效面积 cm ²	22	28	34	40	45	51

23、冠泰牌SRX-YX



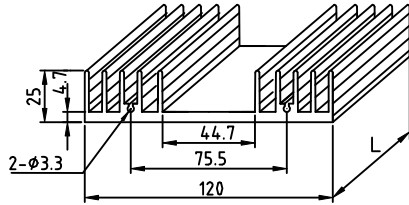
长度 L (mm)	110	154	198	242	286
有效面积 cm ²	665	832	998	3029	3579

24、冠泰牌SRX-YY



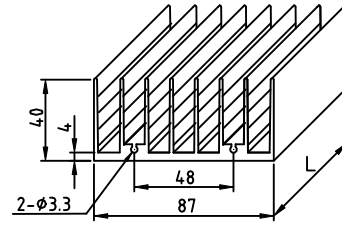
长度 L (mm)	80	110	140	170	200	230
有效面积 cm ²	874	1202	1530	1858	2186	2514

25、冠泰牌SRX-YZ



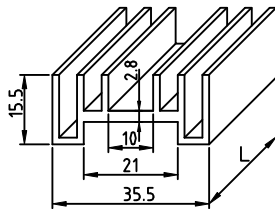
长度 L (mm)	88	110	132	154	176	198	220
有效面积 cm ²	642	803	963	1124	1284	1445	1606

26、冠泰牌SRX-YAA



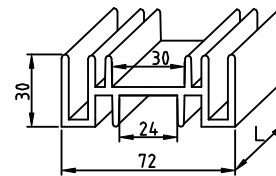
长度 L (mm)	88	110	132	154	176	198
有效面积 cm ²	665	831	997	1164	1330	1496

27、冠泰牌SRX-YAB



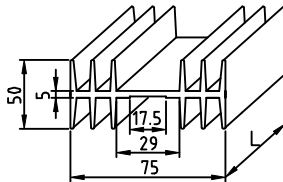
长度 L (mm)	30	35	40	45	50	55	60
有效面积 cm ²	65	75	86	97	108	118	129

28、冠泰牌SRX-YAC



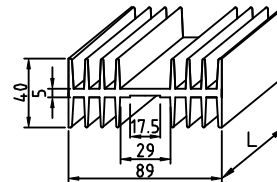
长度 L (mm)	65	80	95	110	125	140	155
有效面积 cm ²	295	394	432	501	569	637	705

29、冠泰牌SRX-YAD



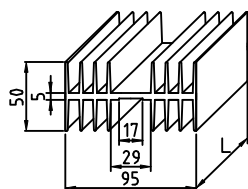
长度 L (mm)	66	88	110	132	154	176	198
有效面积 cm ²	463	618	772	927	1081	1236	1309

30、冠泰牌SRX-YAE



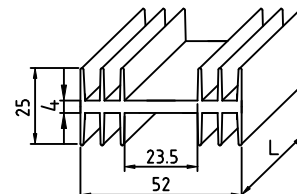
长度 L (mm)	66	88	110	132	154	176
有效面积 cm ²	475	633	791	949	1107	1265

31、冠泰牌SRX-YAF



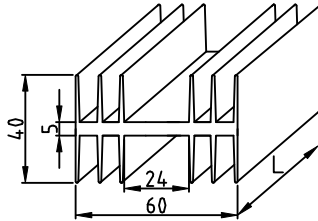
长度 L (mm)	66	88	110	132	154	176	198
有效面积 cm ²	607	810	1012	1214	1417	1619	1822

32、冠泰牌SRX-YAG



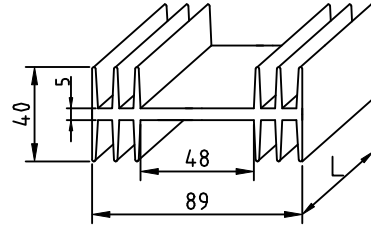
长度 L (mm)	45	55	65	75	85	95	110
有效面积 cm ²	157	192	227	262	297	332	384

33、冠泰牌SRX-YAH



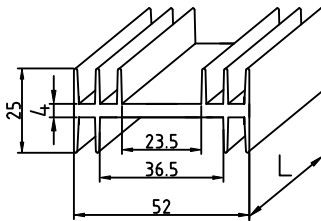
长度 L (mm)	44	66	88	110	132	154
有效面积 cm ²	244	366	488	611	735	855

34、冠泰牌SRX-YAI



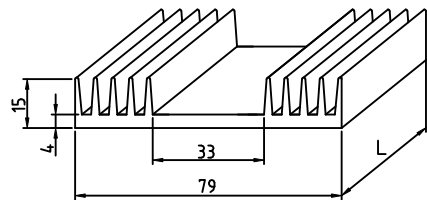
长度 L (mm)	66	88	110	132	154	176
有效面积 cm ²	386	515	644	772	901	1030

35、冠泰牌SRX-YAJ



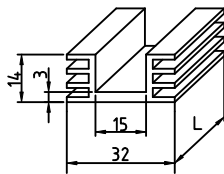
长度 L (mm)	45	55	65	75	85	95	110
有效面积 cm ²	141	172	203	235	266	297	344

36、冠泰牌SRX-YAK



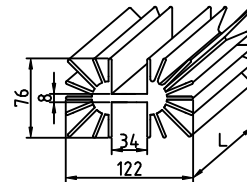
长度 L (mm)	65	80	95	110	125	140	155
有效面积 cm ²	230	283	336	389	442	495	548

37、冠泰牌SRX-YAL



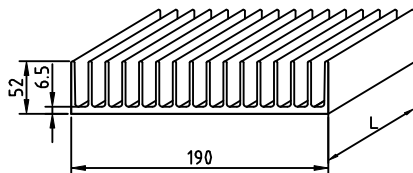
长度 L (mm)	30	35	40	45	50	55	60
有效面积 cm ²	56	65	74	83	92	101	112

38、冠泰牌SRX-YAM



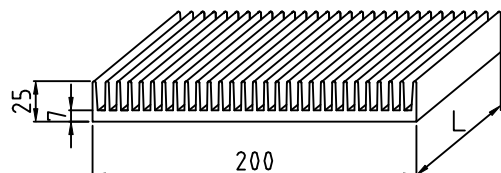
长度 L (mm)	110	154	198	242	286
有效面积 cm ²	1370	1917	2465	3031	3562

39、冠泰牌SRX-YAN



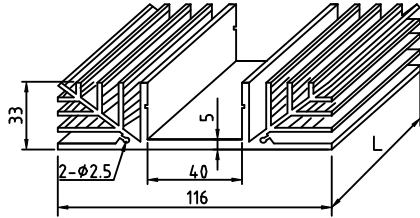
长度 L (mm)	110	154	198	242	286	330
有效面积 cm ²	1962	2747	3532	4317	5102	5887

40、冠泰牌SRX-YAP



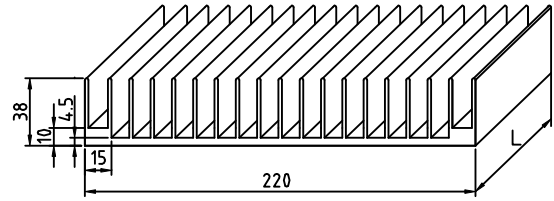
长度 L (mm)	110	154	198	242	286	330
有效面积 cm ²	1568	2169	2824	3451	4078	4706

41、冠泰牌SRX-YAQ



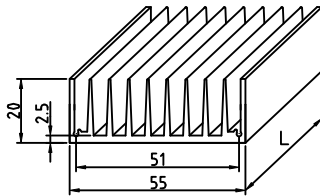
长度 L (mm)	80	110	140	170	200	230
有效面积 cm ²	702	965	1228	1490	1754	2017

42、冠泰牌SRX-YAR



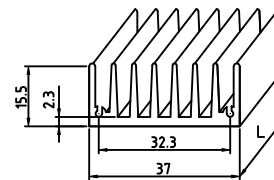
长度 L (mm)	150	200	250	300	350
有效面积 cm ²	2544	3392	4242	5088	5936

43、冠泰牌SRX-YAS



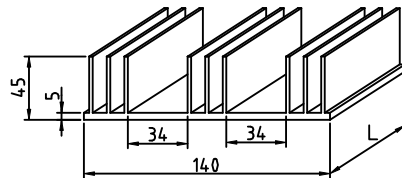
长度 L (mm)	45	55	65	75	85	95	110
有效面积 cm ²	206	251	297	343	388	434	503

44、冠泰牌SRX-YAT



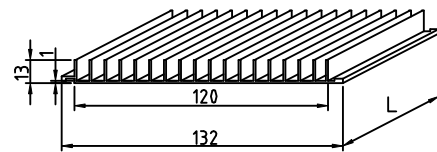
长度 L (mm)	30	40	50	60	70	80
有效面积 cm ²	87	116	145	174	203	232

45、冠泰牌SRX-YAU



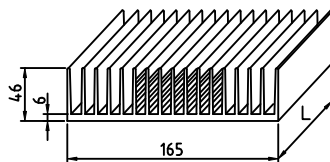
长度 L (mm)	110	140	170	200	230	260
有效面积 cm ²	1111	1414	1717	2020	2323	2626

46、冠泰牌SRX-YAV



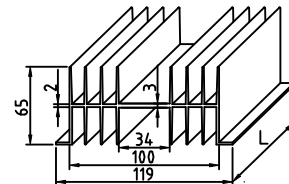
长度 L (mm)	88	110	132	154	176	198
有效面积 cm ²	623	779	935	1060	1246	1402

47、冠泰牌SRX-YAW



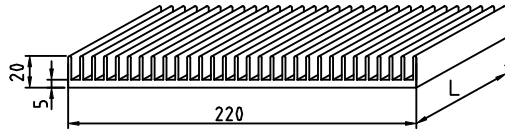
长度 L (mm)	110	154	198	242	286	330
有效面积 cm ²	1931	2704	3476	4249	5021	5794

48、冠泰牌SRX-YAX



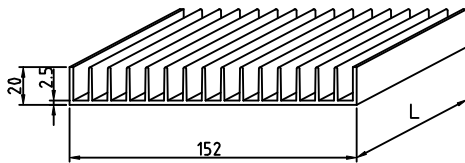
长度 L (mm)	88	110	132	154	176	198
有效面积 cm ²	1091	1327	1502	1857	2123	2378

49、冠泰牌SRX-YAY



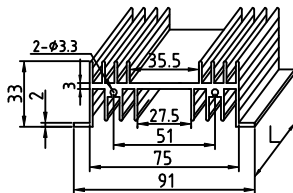
长度 L (mm)	150	200	250	300	350	400
有效面积 cm ²	2006	2674	3343	4011	4680	5348

51、冠泰牌SRX-YBA



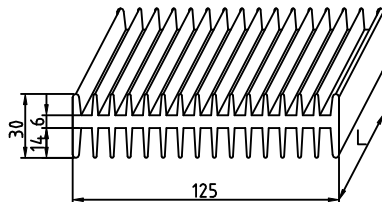
长度 L (mm)	110	154	198	242	286
有效面积 cm ²	964	1349	1735	2120	2891

53、冠泰牌SRX-YBC



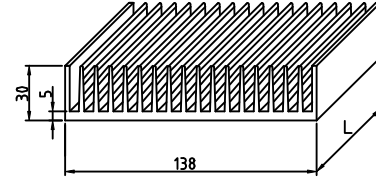
长度 L (mm)	66	88	110	132	154	176	198
有效面积 cm ²	411	548	685	822	959	1096	1234

55、冠泰牌SRX-YBE



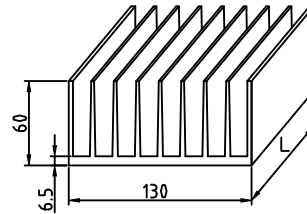
长度 L (mm)	88	110	132	154	176	198
有效面积 cm ²	765	933	1120	1307	1493	1680

50、冠泰牌SRX-YAZ



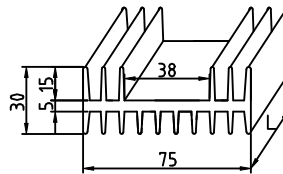
长度 L (mm)	110	140	170	200	230	260
有效面积 cm ²	1441	1834	2227	2620	3013	3406

52、冠泰牌SRX-YBB



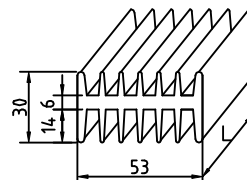
长度 L (mm)	110	154	198	242	286
有效面积 cm ²	1329	1860	2392	2624	3455

54、冠泰牌SRX-YBD



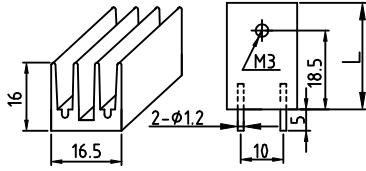
长度 L (mm)	66	88	110	132	154	176	198
有效面积 cm ²	277	369	461	553	645	737	830

56、冠泰牌SRX-YBF



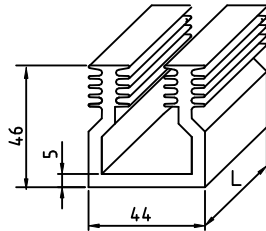
长度 L (mm)	45	55	65	75	85	95	110
有效面积 cm ²	180	231	273	315	357	399	441

57、冠泰牌SRX-YBG



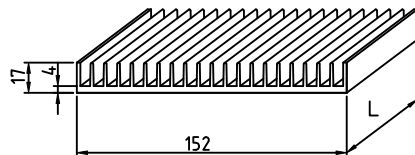
长度 L (mm)	25	30	35	40	45	50
有效面积 cm ²	35	42	49	56	63	70

59、冠泰牌SRX-YBI



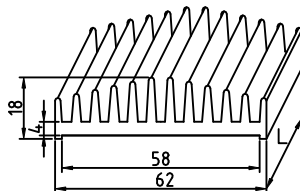
长度 L (mm)	44	66	88	110	132	154
有效面积 cm ²	201	302	402	503	603	704

61、冠泰牌SRX-YBK



长度 L (mm)	110	154	198	242	286	330
有效面积 cm ²	920	1287	1655	2023	2391	2759

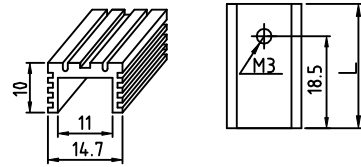
63、冠泰牌SRX-YBM



长度 L (mm)	45	55	65	75	85	95	110
有效面积 cm ²	143	174	206	237	270	301	333

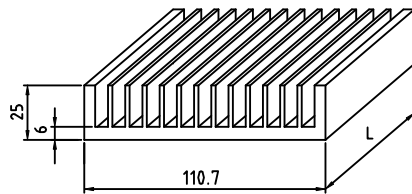
58、冠泰牌SRX-YBH

YBH20在16.5mm处打M3孔



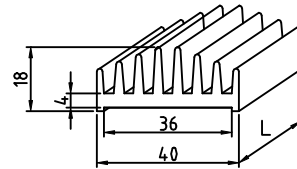
长度 L (mm)	20	25	30	35	40	45
有效面积 cm ²	19	24	29	34	39	44

60、冠泰牌SRX-YBJ



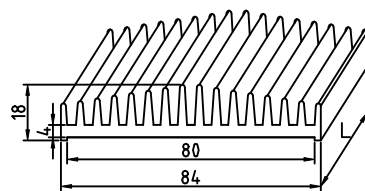
长度 L (mm)	80	110	140	170	200	230
有效面积 cm ²	608	837	1065	1293	1521	1749

62、冠泰牌SRX-YBL



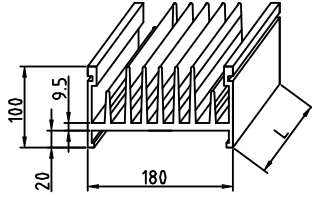
长度 L (mm)	35	45	55	65	75	85
有效面积 cm ²	101	130	159	187	216	245

64、冠泰牌SRX-YBN



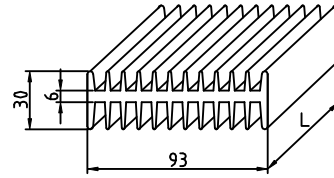
长度 L (mm)	65	80	95	110	125	140	155
有效面积 cm ²	226	278	340	382	438	486	538

65、冠泰牌SRX-YBP



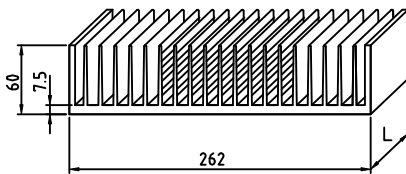
长度 L (mm)	150	200	250	300	350	400
有效面积 cm ²	2385	3180	3975	4770	5565	6560

66、冠泰牌SRX-YBQ



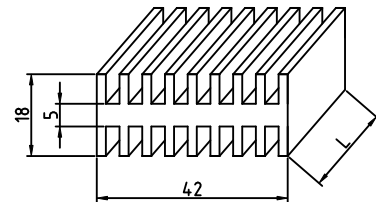
长度 L (mm)	66	88	110	132	154	176
有效面积 cm ²	475	634	792	950	1109	1243

67、冠泰牌SRX-YBR



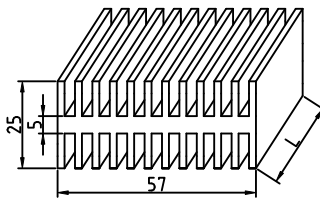
长度 L (mm)	150	250	350	450	550
有效面积 cm ²	4254	7090	9926	12762	15598

68、冠泰牌SRX-YBS



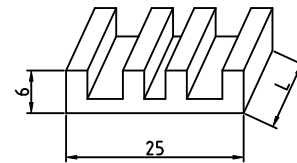
长度 L (mm)	45	55	65	75	85	95	110
有效面积 cm ²	160	196	231	267	302	338	374

69、冠泰牌SRX-YBT



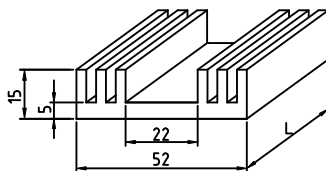
长度 L (mm)	44	66	88	110	132
有效面积 cm ²	289	428	570	713	855

70、冠泰牌SRX-YBU



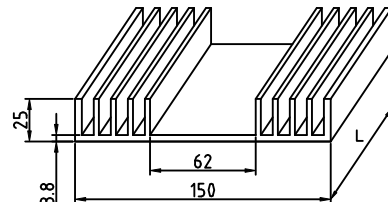
长度 L (mm)	25	30	35	40	45
有效面积 cm ²	17	20	24	29	34

71、冠泰牌SRX-YBV



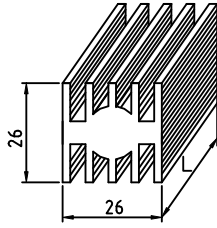
长度 L (mm)	45	55	65	75	85	95
有效面积 cm ²	105	129	152	176	199	222

72、冠泰牌SRX-YBW



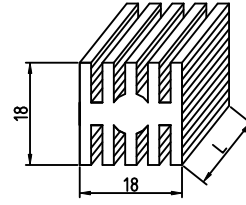
长度 L (mm)	150	200	250	300	350
有效面积 cm ²	1221	1486	1852	2218	2583

73、冠泰牌SRX-YBX



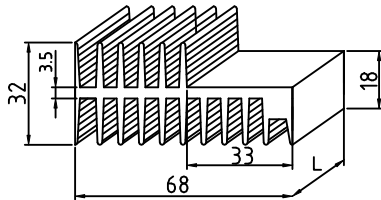
长度 L (mm)	25	35	45	55	65	75
有效面积 cm ²	67	94	121	147	174	201

74、冠泰牌SRX-YBY



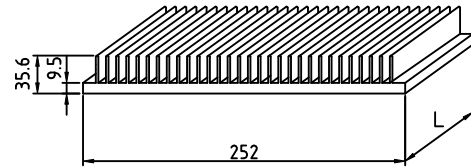
长度 L (mm)	25	30	35	40	45
有效面积 cm ²	43	51	60	69	77

75、冠泰牌SRX-YBZ



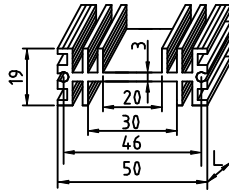
长度 L (mm)	44	66	88	110	132	154
有效面积 cm ²	264	396	528	660	792	924

76、冠泰牌SRX-YCA



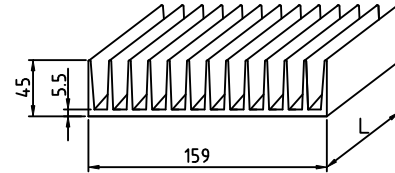
长度 L (mm)	150	200	250	300	350
有效面积 cm ²	3001	4002	5003	6003	7004

77、冠泰牌SRX-YCB



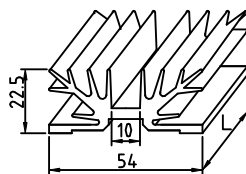
长度 L (mm)	45	55	65	75	85	95
有效面积 cm ²	139	169	200	232	263	294

78、冠泰牌SRX-YCC



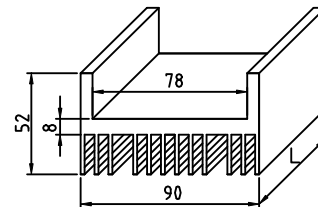
长度 L (mm)	110	154	198	242	286
有效面积 cm ²	1456	2039	2622	3204	3787

79、冠泰牌SRX-YCD



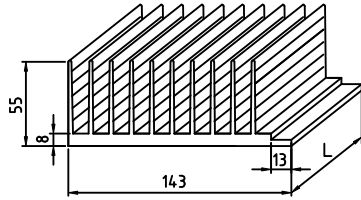
长度 L (mm)	45	55	65	75	85	95
有效面积 cm ²	167	204	241	278	315	352

80、冠泰牌SRX-YCE



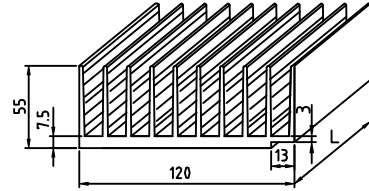
长度 L (mm)	66	88	110	132	154	176
有效面积 cm ²	512	683	854	1024	1195	1365

81、冠泰牌SRX-YCF



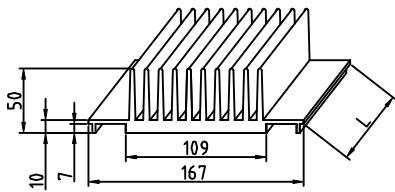
长度 L (mm)	110	154	198	242	286	330
有效面积 cm ²	1393	1592	2510	3063	3626	4184

82、冠泰牌SRX-YCG



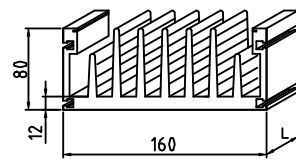
长度 L (mm)	110	154	198	242	286	330
有效面积 cm ²	1649	2308	2968	3628	4287	4947

83、冠泰牌SRX-YCH



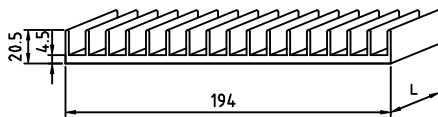
长度 L (mm)	150	200	250	300	350
有效面积 cm ²	1781	2355	2929	3504	4078

84、冠泰牌SRX-YCI



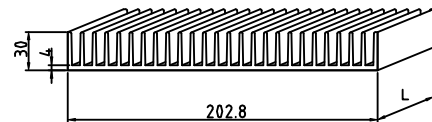
长度 L (mm)	110	154	198	242	286	330
有效面积 cm ²	2079	2911	3742	4574	5405	6237

85、冠泰牌SRX-YCJ



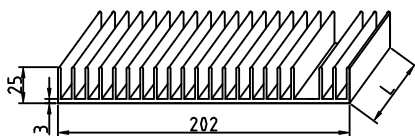
长度 L (mm)	110	154	198	242	286	330
有效面积 cm ²	1020	1428	1835	2243	2651	3059

86、冠泰牌SRX-YCK



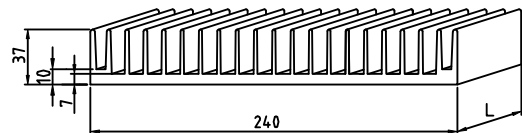
长度 L (mm)	110	154	198	242	286	330
有效面积 cm ²	1894	2652	3410	4167	4925	5683

87、冠泰牌SRX-YCL



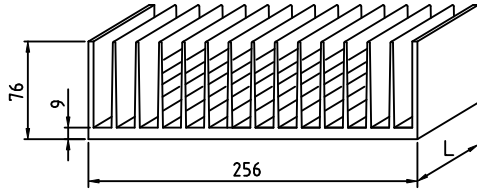
长度 L (mm)	110	154	198	242	286	330
有效面积 cm ²	1525	2135	2746	3356	3996	4577

88、冠泰牌SRX-YCM



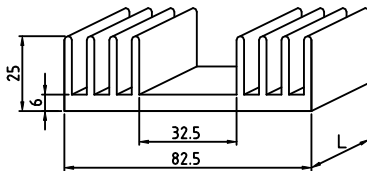
长度 L (mm)	150	200	250	300	350
有效面积 cm ²	2499	3332	4165	4998	5831

89、冠泰牌SRX-YCN



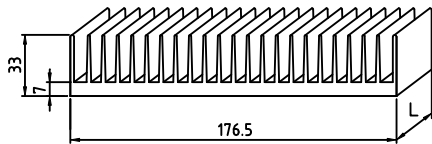
长度 L (mm)	150	200	250	300	350
有效面积 cm ²	4056	5408	6760	8112	9474

91、冠泰牌SRX-YCQ



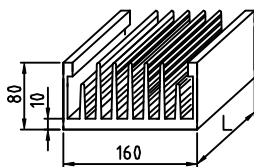
长度 L (mm)	66	88	110	132	154	176
有效面积 cm ²	318	423	529	635	741	847

93、冠泰牌SRX-YCS



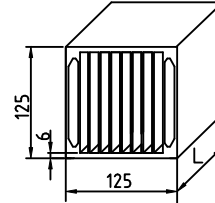
长度 L (mm)	110	154	198	242	286	330
有效面积 cm ²	1914	2680	3445	4211	4976	5742

95、冠泰牌SRX-YCU



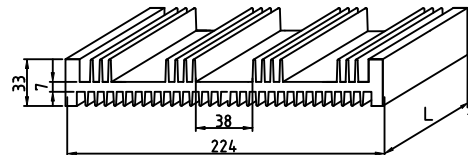
长度 L (mm)	110	154	198	242	286	330
有效面积 cm ²	1639	2295	2950	3606	4261	4917

90、冠泰牌SRX-YCP



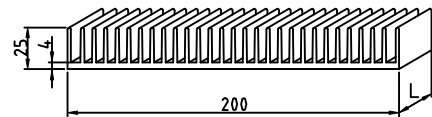
长度 L (mm)	100	150	200	250	300
有效面积 cm ²	2888	4332	5776	7220	8664

92、冠泰牌SRX-YCR



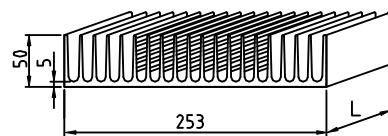
长度 L (mm)	110	154	198	242	286	330
有效面积 cm ²	1697	2376	3055	3734	4413	5092

94、冠泰牌SRX-YCT



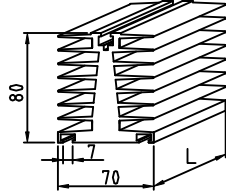
长度 L (mm)	110	154	198	242	286	330
有效面积 cm ²	1746	2444	3142	3841	4539	5237

96、冠泰牌SRX-YCV



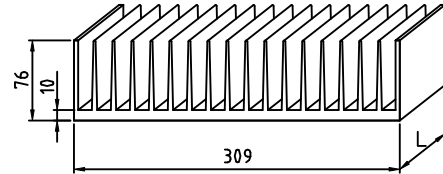
长度 L (mm)	150	200	250	300	350
有效面积 cm ²	3858	5144	6430	7716	9002

97、冠泰牌SRX-YCW



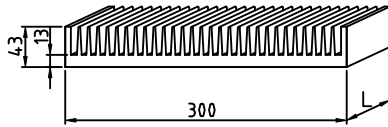
长度 L (mm)	66	88	110	132	154	176
有效面积 cm ²	714	952	1190	1428	1666	1904

98、冠泰牌SRX-YCX



长度 L (mm)	200	300	400	500	600
有效面积 cm ²	5904	8856	11808	14760	17221

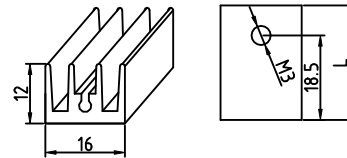
99、冠泰牌SRX-YCY



长度 L (mm)	200	300	400	500	600
有效面积 cm ²	4640	6960	9280	11600	13920

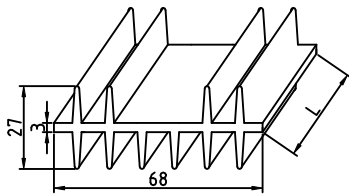
100、冠泰牌SRX-YCZ

YCZ20在16.5mm处打M3孔



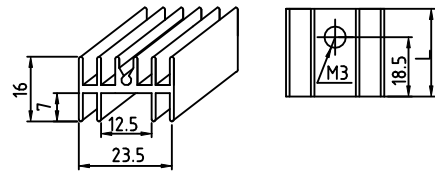
长度 L (mm)	20	25	30	35	40
有效面积 cm ²	22	28	34	39	45

101、冠泰牌SRX-YDA



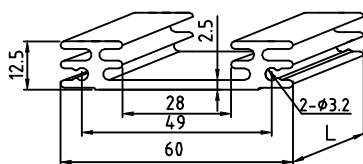
长度 L (mm)	45	55	65	75	85	95
有效面积 cm ²	182	223	263	305	345	385

102、冠泰牌SRX-YDB



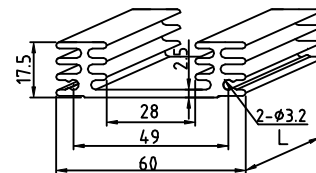
长度 L (mm)	25	30	35	40	45	50
有效面积 cm ²	47	56	65	74	84	93

103、冠泰牌SRX-YDC



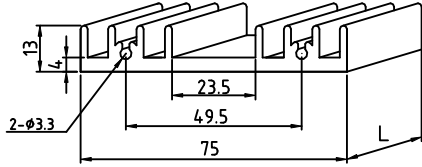
长度 L (mm)	44	66	88	110
有效面积 cm ²	111	166	222	277

104、冠泰牌SRX-YDD



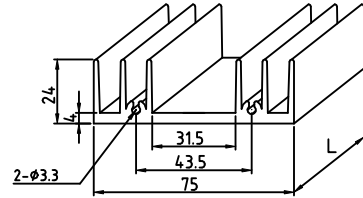
长度 L (mm)	44	66	88	110
有效面积 cm ²	140	211	281	351

105、冠泰牌SRX-YDE



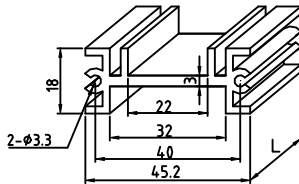
长度 L (mm)	44	66	88	110	132	154
有效面积 cm ²	133	199	266	332	399	465

106、冠泰牌SRX-YDF



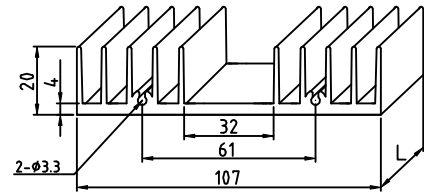
长度 L (mm)	66	88	110	132	154	176
有效面积 cm ²	264	352	440	528	616	704

107、冠泰牌SRX-YDG



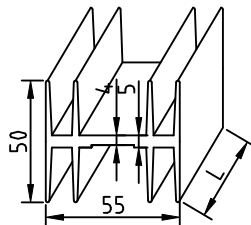
长度 L (mm)	44	66	88	110
有效面积 cm ²	106	158	211	264

108、冠泰牌SRX-YDH



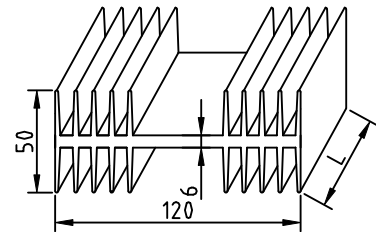
长度 L (mm)	66	88	110	132	154	176
有效面积 cm ²	366	488	611	733	855	975

109、冠泰牌SRX-YDI



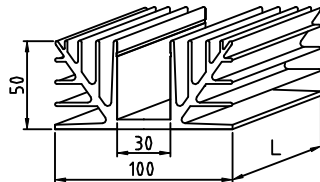
长度 L (mm)	44	66	88	110	132	154
有效面积 cm ²	215	322	429	526	644	751

110、冠泰牌SRX-YDJ



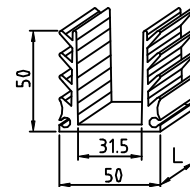
长度 L (mm)	110	154	198	242	286
有效面积 cm ²	1236	1731	2226	2720	3215

111、冠泰牌SRX-YDK



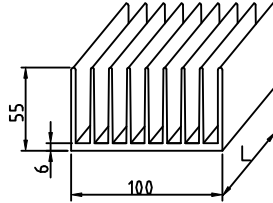
长度 L (mm)	88	110	132	154	176	198
有效面积 cm ²	785	981	1177	1374	1570	1766

112、冠泰牌SRX-YDL



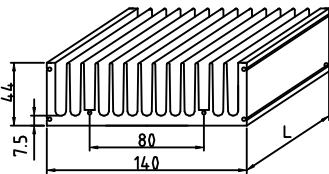
长度 L (mm)	66	88	110	132	154	176
有效面积 cm ²	297	396	495	594	693	792

113、冠泰牌SRX-YDM



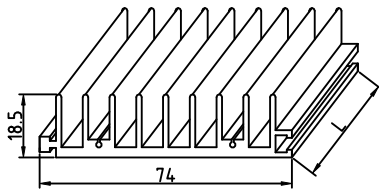
长度 L (mm)	88	110	132	154	176	198
有效面积 cm ²	959	1199	1438	1678	1913	2158

115、冠泰牌SRX-YDP



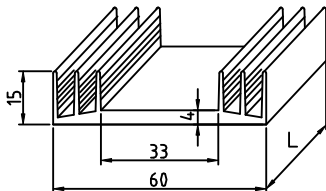
长度 L (mm)	110	154	198	242	286
有效面积 cm ²	1438	2013	2588	3163	3738

117、冠泰牌SRX-YDR



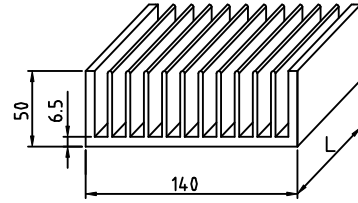
长度 L (mm)	44	66	88	110	132	154
有效面积 cm ²	181	271	361	451	541	631

119、冠泰牌SRX-YDT



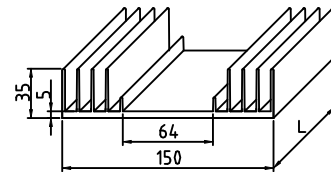
长度 L (mm)	44	66	88	110	132	154
有效面积 cm ²	116	174	232	290	348	407

114、冠泰牌SRX-YDN



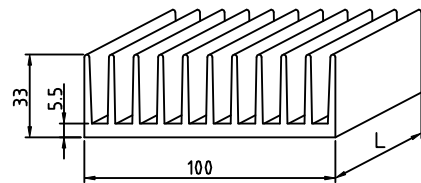
长度 L (mm)	110	154	198	242	286
有效面积 cm ²	1510	2114	2719	3323	3927

116、冠泰牌SRX-YDQ



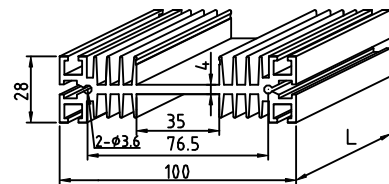
长度 L (mm)	110	132	154	176	198	220
有效面积 cm ²	913	1096	1278	1461	1643	1826

118、冠泰牌SRX-YDS



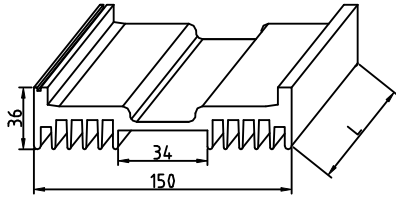
长度 L (mm)	66	88	110	132	154	176
有效面积 cm ²	529	705	881	1057	1234	1410

120、冠泰牌SRX-YDU



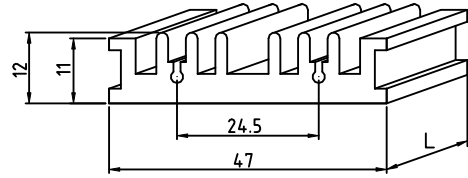
长度 L (mm)	88	110	132	154	176	198
有效面积 cm ²	697	871	1045	1220	1394	1568

121、冠泰牌SRX-YDV



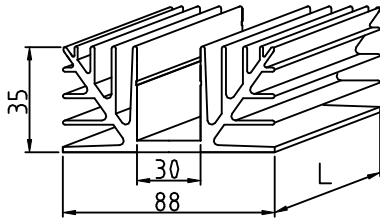
长度 L (mm)	110	132	154	176	198	220
有效面积 cm ²	761	913	1065	1217	1370	1522

122、冠泰牌SRX-YDW



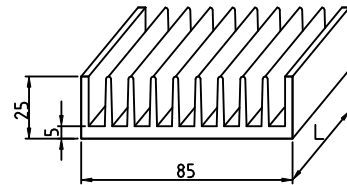
长度 L (mm)	44	66	88	110	132	154
有效面积 cm ²	97	147	195	244	293	342

123、冠泰牌SRX-YDX



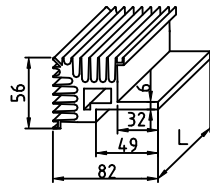
长度 L (mm)	66	88	110	132	154	176
有效面积 cm ²	435	581	726	871	1016	1162

124、冠泰牌SRX-YDY



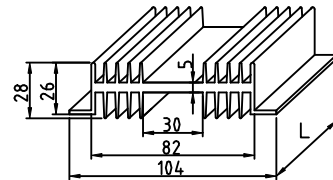
长度 L (mm)	66	88	110	132	154	176
有效面积 cm ²	376	502	627	762	878	1003

125、冠泰牌SRX-YDZ



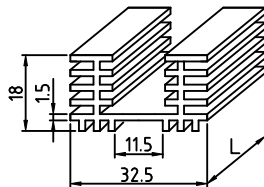
长度 L (mm)	66	88	110	132	154	176
有效面积 cm ²	452	603	754	905	1056	1207

126、冠泰牌SRX-YEA



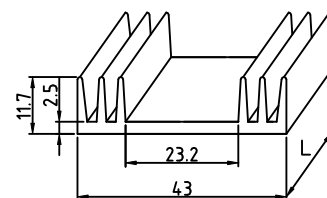
长度 L (mm)	66	88	110	132	154	176
有效面积 cm ²	426	568	711	853	995	1137

127、冠泰牌SRX-YEB



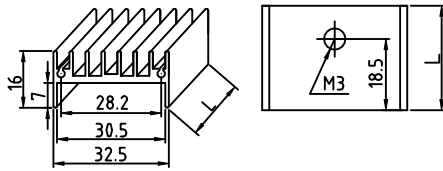
长度 L (mm)	30	35	40	45	50	55
有效面积 cm ²	88	102	117	132	146	161

128、冠泰牌SRX-YEC



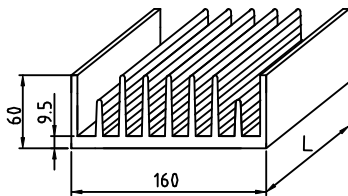
长度 L (mm)	35	40	45	50	55	60
有效面积 cm ²	68	77	87	97	106	116

129、冠泰牌SRX-YED



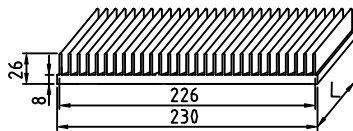
长度 L (mm)	30	35	40	45	50	55
有效面积 cm ²	62	72	83	93	103	114

131、冠泰牌SRX-YEF (白色)



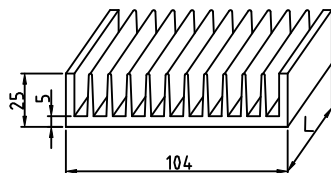
长度 L (mm)	110	154	198	242	286	330
有效面积 cm ²	1289	1804	2320	2836	3351	3867

133、冠泰牌SRX-YEH



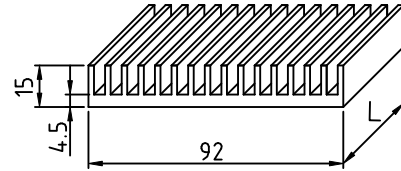
长度 L (mm)	150	200	250	300	350	400
有效面积 cm ²	2270	3026	3783	4539	5296	6052

135、冠泰牌SRX-YEJ



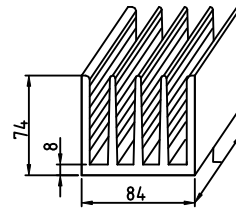
长度 L (mm)	88	110	132	154	176	198
有效面积 cm ²	596	745	894	1043	1192	1340

130、冠泰牌SRX-YEE



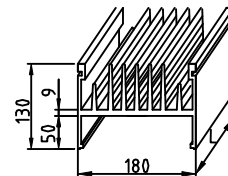
长度 L (mm)	66	88	110	132	154	176
有效面积 cm ²	356	475	594	713	832	950

132、冠泰牌SRX-YEG



长度 L (mm)	88	110	132	154	176	198
有效面积 cm ²	972	1214	1457	1700	1943	2186

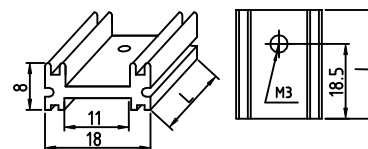
134、冠泰牌SRX-YEI (白色)



长度 L (mm)	150	250	350	450	550
有效面积 cm ²	2612	4353	6094	7835	9576

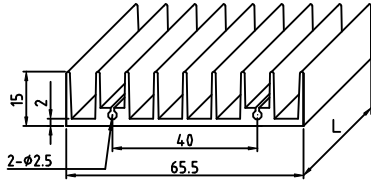
136、冠泰牌SRX-YEK

YEK20在16.5mm处打M3孔



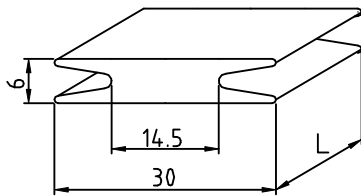
长度 L (mm)	20	25	30	35	40
有效面积 cm ²	17	21	26	30	35

137、冠泰牌SRX-YEL



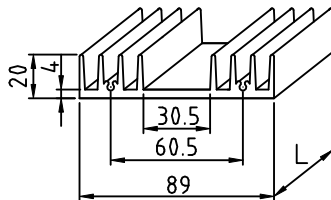
长度 L (mm)	44	66	88	110	132
有效面积 cm ²	190	285	380	475	570

139、冠泰牌SRX-YEN



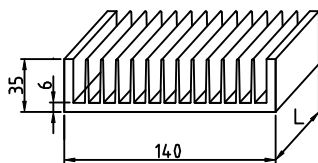
长度 L (mm)	30	35	40	45	50
有效面积 cm ²	27	32	36	41	45

141、冠泰牌SRX-YEQ



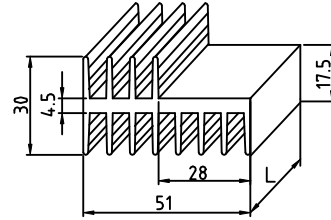
长度 L (mm)	66	88	110	132	154	176
有效面积 cm ²	286	382	477	573	668	764

143、冠泰牌SRX-YES



长度 L (mm)	110	154	198	242	286
有效面积 cm ²	1188	1663	2138	2614	3089

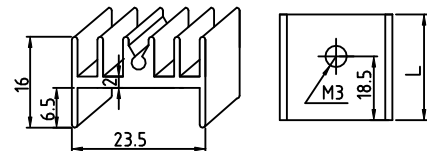
138、冠泰牌SRX-YEM



长度 L (mm)	44	66	88	110	132	154
有效面积 cm ²	221	332	442	552	663	773

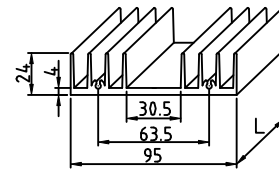
140、冠泰牌SRX-YEP

YEP20在16.5mm处打M3孔



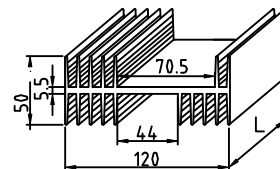
长度 L (mm)	20	25	30	35	40
有效面积 cm ²	30	38	45	53	60

142、冠泰牌SRX-YER



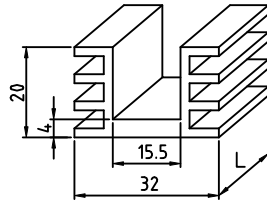
长度 L (mm)	66	88	110	132	154	176
有效面积 cm ²	343	458	572	687	801	915

144、冠泰牌SRX-YET



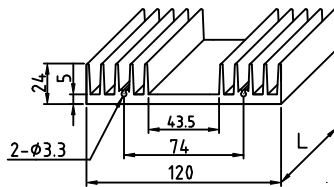
长度 L (mm)	88	110	132	154	176	198
有效面积 cm ²	906	1133	1359	1586	1812	2039

145、冠泰牌SRX-YEU



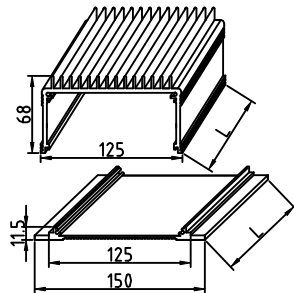
长度 L (mm)	30	35	40	45	50
有效面积 cm ²	64	75	86	96	107

147、冠泰牌SRX-YEW



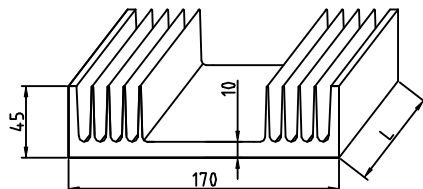
长度 L (mm)	88	110	132	154	176	198
有效面积 cm ²	544	680	816	952	1088	1224

149、冠泰牌SRX-VEY



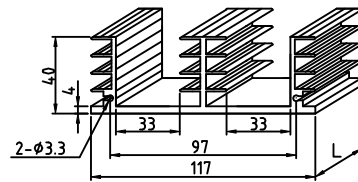
机箱散热器长度按客户要求加工

151、冠泰牌SRX-YFA



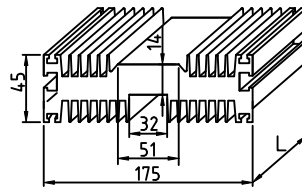
长度 L (mm)	110	154	198	242	286
有效面积 cm ²	698	977	1257	1536	1816

146、冠泰牌SRX-YEV



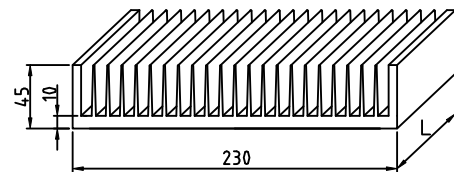
长度 L (mm)	88	110	132	154	176	198
有效面积 cm ²	520	650	780	910	1040	1170

148、冠泰牌SRX-YEX



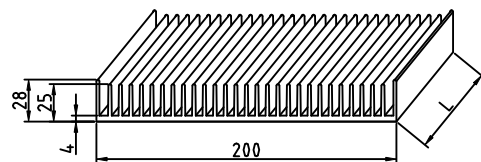
长度 L (mm)	150	200	250	300	350	400
有效面积 cm ²	2211	2948	3685	4422	5159	5896

150、冠泰牌SRX-YEZ



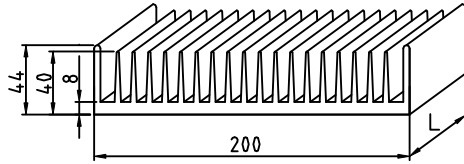
长度 L (mm)	150	200	250	300	350	400
有效面积 cm ²	3161	4214	5268	6321	7375	8428

152、冠泰牌SRX-YFB



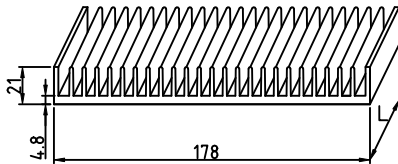
长度 L (mm)	110	154	198	242	286
有效面积 cm ²	2156	3018	3880	4742	5605

153、冠泰牌SRX-YFC



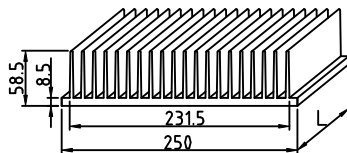
长度 L (mm)	110	154	198	242	286
有效面积 cm ²	1818	2546	3273	4000	4728

155、冠泰牌SRX-YFE



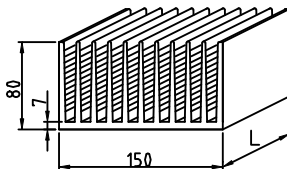
长度 L (mm)	110	154	198	242	286
有效面积 cm ²	1262	1766	2271	2776	3280

157、冠泰牌SRX-YFG



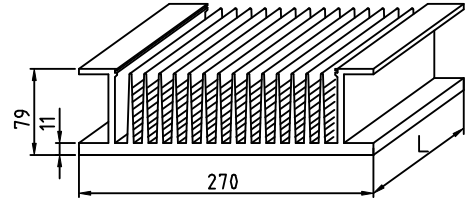
长度 L (mm)	150	200	250	300	350
有效面积 cm ²	3750	5000	6250	7500	8750

159、冠泰牌SRX-YFI



长度 L (mm)	150	200	250	300	350
有效面积 cm ²	2865	3800	4775	5730	6685

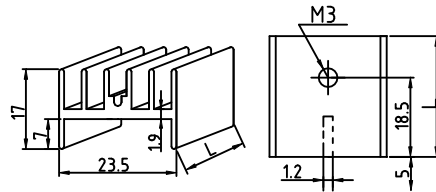
154、冠泰牌SRX-YFD



长度 L (mm)	150	200	250	300	350	400
有效面积 cm ²	4022	5362	6703	8043	9384	10724

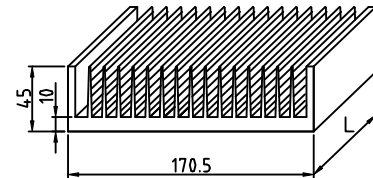
156、冠泰牌SRX-YFF

YFF20在16.5mm处打M3孔



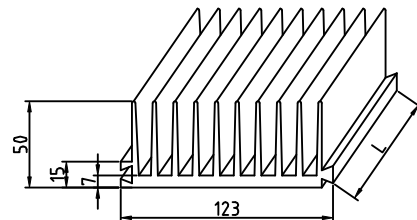
长度 L (mm)	20	25	30	35	40	45
有效面积 cm ²	34	42	50	58	66	75

158、冠泰牌SRX-YFH



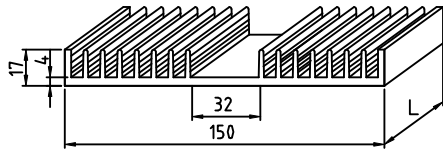
长度 L (mm)	110	154	198	242	286
有效面积 cm ²	1958	2741	3049	3726	4404

160、冠泰牌SRX-YFJ



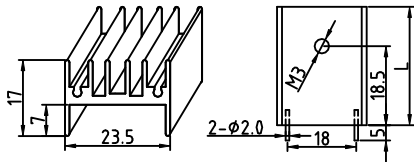
长度 L (mm)	110	154	198	242	286
有效面积 cm ²	1265	1772	2277	2783	3289

161、冠泰牌SRX-YFK



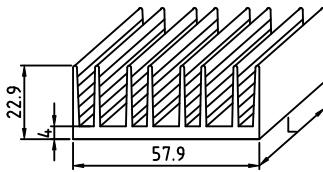
长度 L (mm)	110	154	198	242	286
有效面积 cm ²	798	1179	1610	1935	2322

163、冠泰牌SRX-YFM



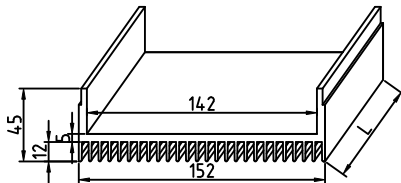
长度 L (mm)	20	25	30	35	40	45
有效面积 cm ²	34	42	50	58	66	75

165、冠泰牌SRX-YFP



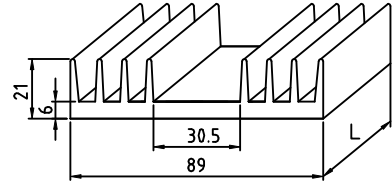
长度 L (mm)	45	55	65	75	85	95
有效面积 cm ²	206	252	298	344	389	435

167、冠泰牌SRX-YFR



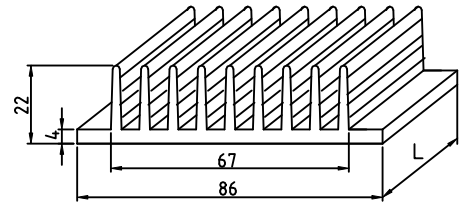
长度 L (mm)	110	154	198	242	286
有效面积 cm ²	1087	1522	1956	2391	2826

162、冠泰牌SRX-YFL



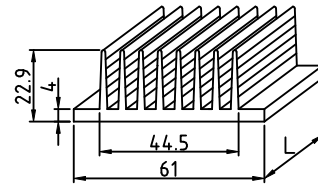
长度 L (mm)	66	88	110	132	154	176
有效面积 cm ²	273	363	454	545	636	727

164、冠泰牌SRX-YFN



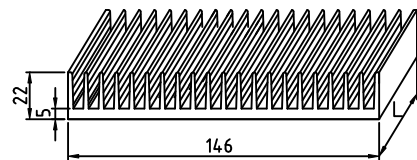
长度 L (mm)	66	88	110	132	154	176
有效面积 cm ²	315	420	525	630	735	840

166、冠泰牌SRX-YFQ



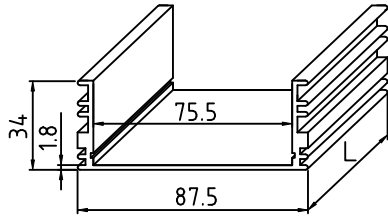
长度 L (mm)	45	55	65	75	85	95
有效面积 cm ²	191	232	273	313	353	395

168、冠泰牌SRX-YFS



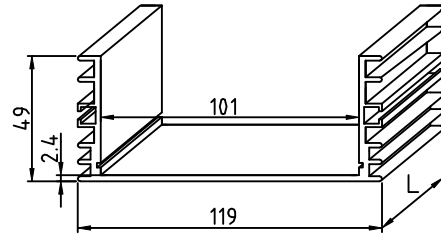
长度 L (mm)	110	154	198	242	286
有效面积 cm ²	1198	1677	2156	2635	3115

169、冠泰牌SRX-YFT



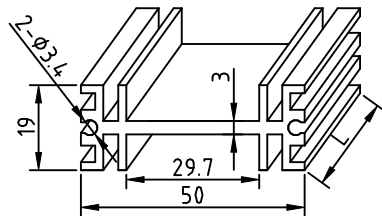
机箱散热器长度按用户要求加工。

170、冠泰牌SRX-YFU



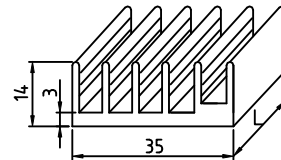
机箱散热器长度按用户要求加工。

171、冠泰牌SRX-YFV



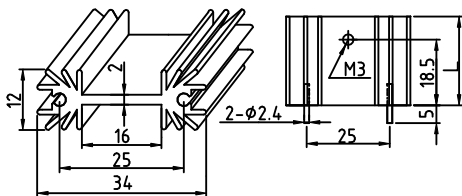
长度 L (mm)	150	200	250	300	350
有效面积 cm ²	417	554	691	828	965

172、冠泰牌SRX-YFW



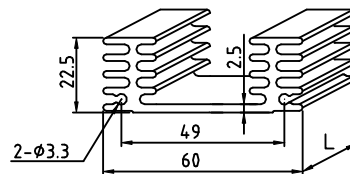
长度 L (mm)	30	40	50	60	70	80
有效面积 cm ²	62	82	103	123	144	164

173、冠泰牌SRX-YFX



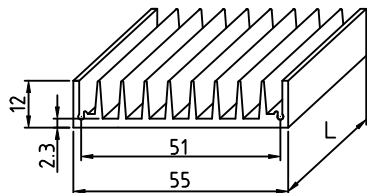
长度 L (mm)	25	30	35	40	45	50
有效面积 cm ²	52	63	74	83	95	104

174、冠泰牌SRX-YFY



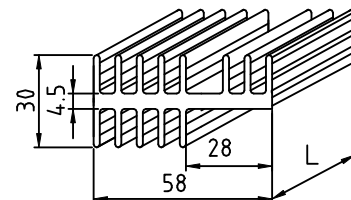
长度 L (mm)	44	66	88	110	132	154
有效面积 cm ²	170	255	341	426	512	597

175、冠泰牌SRX-YFZ



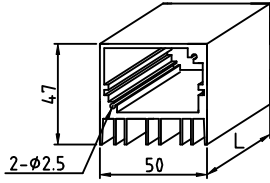
长度 L (mm)	45	55	65	75	85	95
有效面积 cm ²	139	170	195	232	263	294

176、冠泰牌SRX-YGA



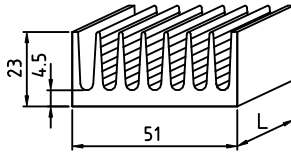
长度 L (mm)	44	66	88	110	132	154
有效面积 cm ²	176	265	353	441	529	618

177、冠泰牌SRX-YGB



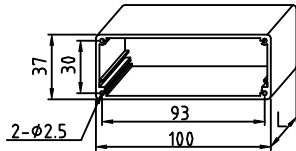
长度 L (mm)	44	66	88	110	132	154
有效面积 cm ²	234	351	468	585	702	820

179、冠泰牌SRX-YGD



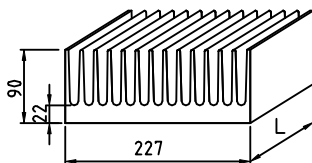
长度 L (mm)	44	66	88	110	132	154
有效面积 cm ²	163	245	327	409	491	572

181、冠泰牌SRX-YGF



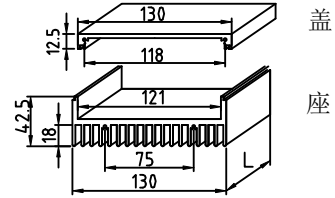
长度 L (mm)	88	110	132	154	176
有效面积 cm ²	496	620	745	869	993

183、冠泰牌SRX-YGH



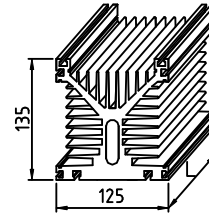
长度 L (mm)	200	300	400	500	600
有效面积 cm ²	4588	6882	9176	11470	13764

178、冠泰牌SRX-YGC



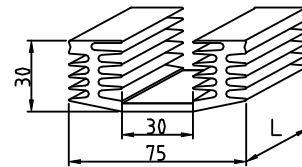
长度 L (mm)	110	154	198	242	286
有效面积 cm ²	1434	2008	2582	3156	3730

180、冠泰牌SRX-YGE



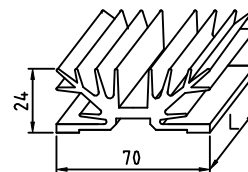
长度 L (mm)	150	200	250	300	350
有效面积 cm ²	3566	4754	5943	7131	8320

182、冠泰牌SRX-YGG



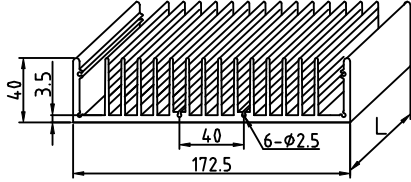
长度 L (mm)	66	88	110	132	154
有效面积 cm ²	366	488	609	731	853

184、冠泰牌SRX-YGI



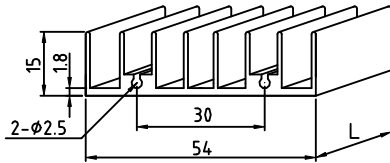
长度 L (mm)	66	88	110	132	154
有效面积 cm ²	396	528	660	792	924

185、冠泰牌SRX-YGJ



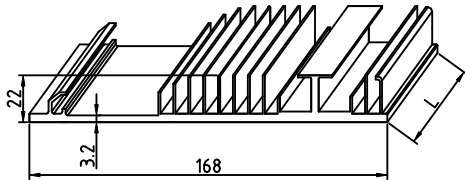
长度 L (mm)	110	154	198	242	286
有效面积 cm ²	1750	2450	3150	3850	4550

187、冠泰牌SRX-YGL



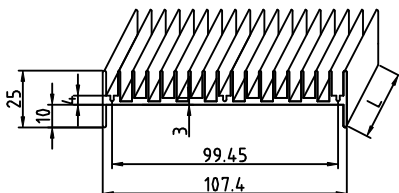
长度 L (mm)	45	55	65	75	85	95
有效面积 cm ²	144	175	205	236	267	298

189、冠泰牌SRX-YGN



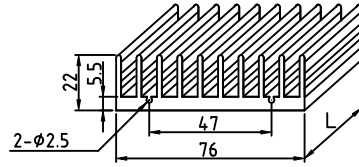
长度 L (mm)	110	154	198	242	286
有效面积 cm ²	910	1265	1620	1975	2330

191、冠泰牌SRX-YGQ



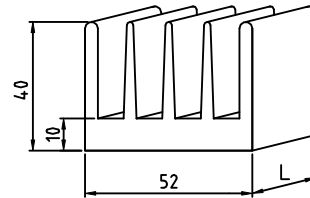
长度 L (mm)	150	200	250	300	350
有效面积 cm ²	1081	1438	1795	2152	2509

186、冠泰牌SRX-YGK



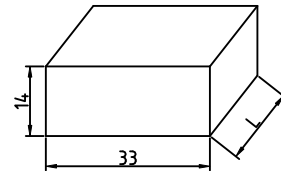
长度 L (mm)	88	110	132	154	176
有效面积 cm ²	434	542	651	759	868

188、冠泰牌SRX-YGM



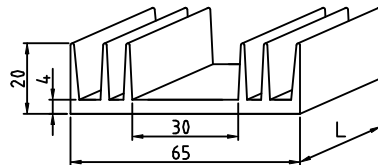
长度 L (mm)	55	65	75	85	95	105
有效面积 cm ²	227	268	309	350	391	432

190、冠泰牌SRX-YGP



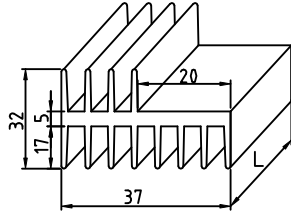
长度 L (mm)	30	40	50	60	70
有效面积 cm ²	434	542	551	759	868

192、冠泰牌SRX-YGR



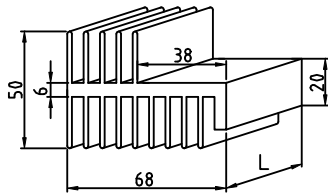
长度 L (mm)	66	88	110	132	154
有效面积 cm ²	210	280	350	420	490

193、冠泰牌SRX-YGS



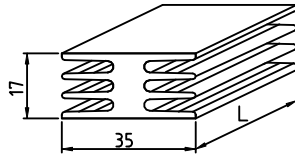
长度 L (mm)	30	35	40	45	50
有效面积 cm ²	128	149	170	191	216

195、冠泰牌SRX-YGU



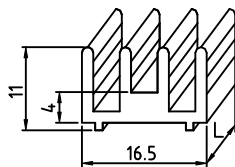
长度 L (mm)	66	88	110	132	154
有效面积 cm ²	515	686	858	1030	1201

197、冠泰牌SRX-YGW



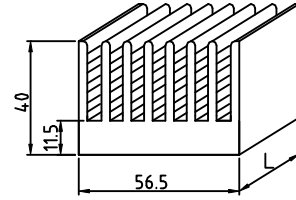
长度 L (mm)	35	70
有效面积 cm ²	90	180

199、冠泰牌SRX-YGY



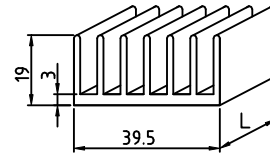
长度 L (mm)	25	30	35	40	45
有效面积 cm ²	26	31	36	41	46

194、冠泰牌SRX-YGT



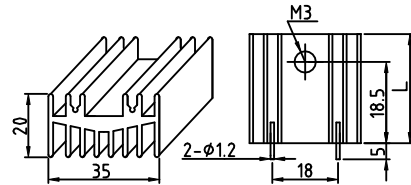
长度 L (mm)	66	88	110	132	154
有效面积 cm ²	415	544	673	803	932

196、冠泰牌SRX-YGV



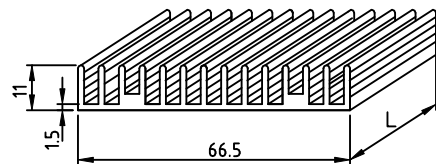
长度 L (mm)	40	50	60	70	80
有效面积 cm ²	130	161	192	222	253

198、冠泰牌SRX-YGX



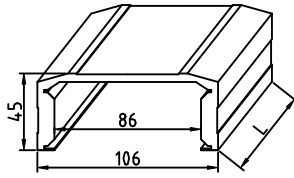
长度 L (mm)	25	30	35	40	45
有效面积 cm ²	74	89	103	118	133

200、冠泰牌SRX-YGZ



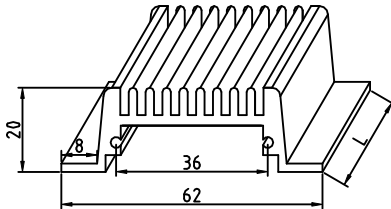
长度 L (mm)	66	88	110	132	154
有效面积 cm ²	266	352	434	524	610

201、冠泰牌SRX-YHA



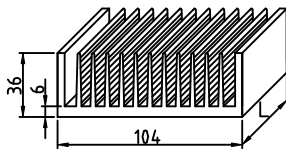
长度 L (mm)	88	110	132	154	176
有效面积 cm ²	395	490	585	680	770

203、冠泰牌SRX-YHC



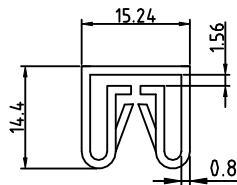
长度 L (mm)	30	40	50	60	70
有效面积 cm ²	114	149	184	219	254

205、冠泰牌SRX-YHE



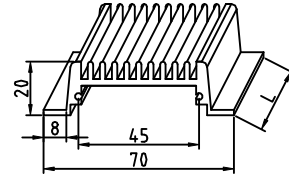
长度 L (mm)	88	110	132	154	176
有效面积 cm ²	926	1157	1389	1620	1852

207、冠泰牌SRX-YHG



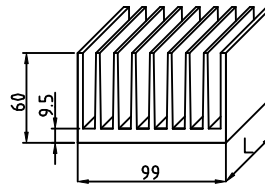
此散热器采用美国最新设计，与三级管配套，不装焊柱，不打螺纹孔，使用方便，散热面积是718叉指型散热器的两倍。

202、冠泰牌SRX-YHB



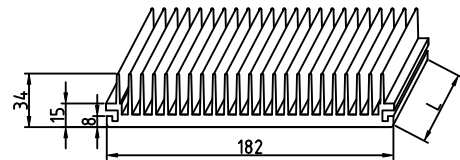
长度 L (mm)	40	50	60	70	80
有效面积 cm ²	159	197	234	271	309

204、冠泰牌SRX-YHD



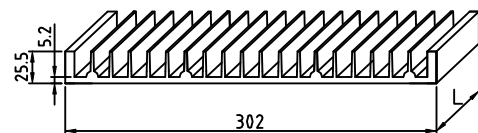
长度 L (mm)	88	110	132	154	176
有效面积 cm ²	981	1227	1472	1717	1962

206、冠泰牌SRX-YHF



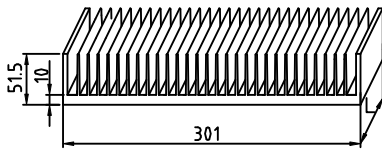
长度 L (mm)	110	154	198	242	286
有效面积 cm ²	1751	2424	3097	3770	4445

208、冠泰牌SRX-YHH



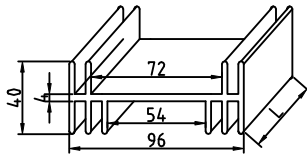
长度 L (mm)	200	300	400	500
有效面积 cm ²	2828	4242	5656	7070

209、冠泰牌SRX-YHI



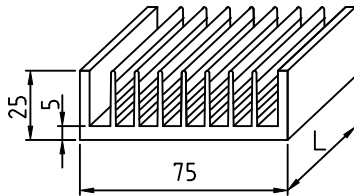
长度 L (mm)	200	300	400	500
有效面积 cm ²	6160	9240	12320	15400

211、冠泰牌SRX-YHK



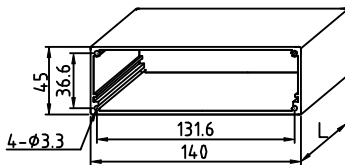
长度 L (mm)	88	110	132	154	176
有效面积 cm ²	512	635	758	881	1004

213、冠泰牌SRX-YHM



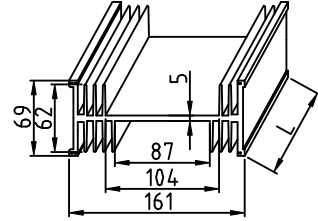
长度 L (mm)	66	88	110	132	154
有效面积 cm ²	364	485	606	727	849

215、冠泰牌SRX-YHP



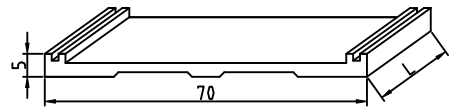
长度 L (mm)	150	200	250	300
有效面积 cm ²	1098	1458	1818	2178

210、冠泰牌SRX-YHJ



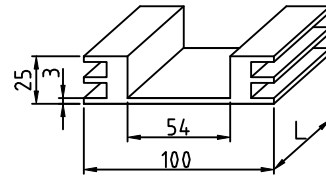
长度 L (mm)	150	200	250	300	350
有效面积 cm ²	1976	2619	3263	3906	4550

212、冠泰牌SRX-YHL



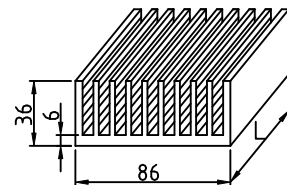
长度 L (mm)	66	88	110	132	154
有效面积 cm ²	67	87	108	129	150

214、冠泰牌SRX-YHN



长度 L (mm)	110	154	198	242	286
有效面积 cm ²	448	619	791	963	1134

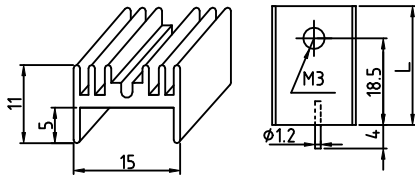
216、冠泰牌SRX-YHQ



长度 L (mm)	66	88	110	132	154
有效面积 cm ²	486	639	791	943	1095

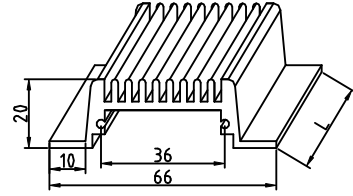
217、冠泰牌SRX-YHR

YHR20在16.5mm处打M3孔



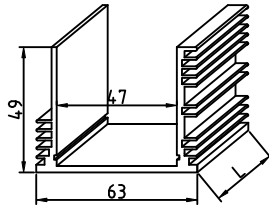
长度 L (mm)	20	25	30	35	40	45
有效面积 cm ²	20	25	30	35	40	45

218、冠泰牌SRX-YHS



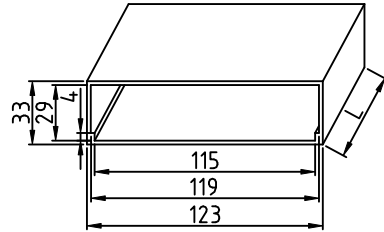
长度 L (mm)	44	66	88	110	132
有效面积 cm ²	131	193	255	316	378

219、冠泰牌SRX-YHT



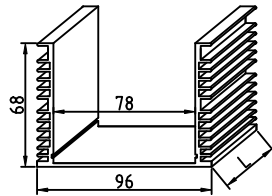
长度 L (mm)	66	88	110	132	154
有效面积 cm ²	335	445	554	663	773

220、冠泰牌SRX-YHU



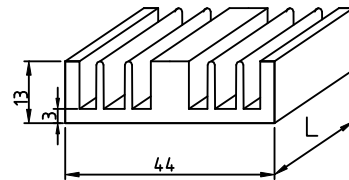
长度 L (mm)	150	200	250	300	350
有效面积 cm ²	924	1228	1532	1836	2140

221、冠泰牌SRX-YHV



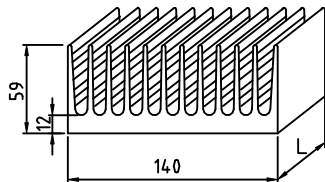
长度 L (mm)	110	132	154	176	198
有效面积 cm ²	948	1135	1322	1509	1696

222、冠泰牌SRX-YHW



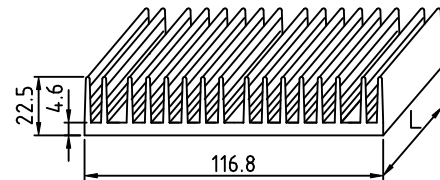
长度 L (mm)	35	40	45	50	55	60
有效面积 cm ²	81	92	104	116	127	139

223、冠泰牌SRX-YHX



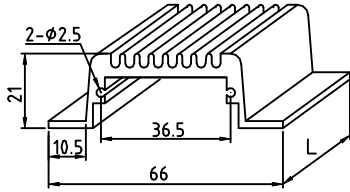
长度 L (mm)	110	132	154	176	198
有效面积 cm ²	1565	1875	2186	2497	2807

224、冠泰牌SRX-YHY



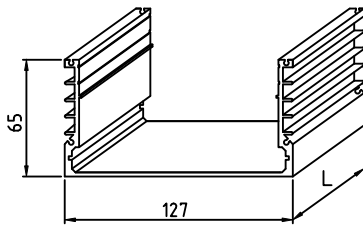
长度 L (mm)	88	110	132	154	176
有效面积 cm ²	714	892	1070	1249	1427

225、冠泰牌SRX-YHZ



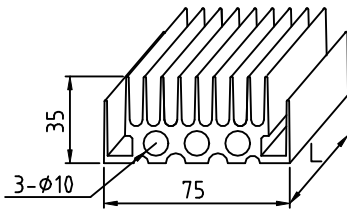
长度 L (mm)	45	55	65	75	85
有效面积 cm ²	119	145	172	198	224

227、冠泰牌SRX-YIB



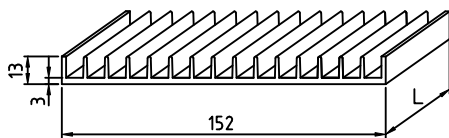
机箱散热器长度按用户要求加工。

229、冠泰牌SRX-YID



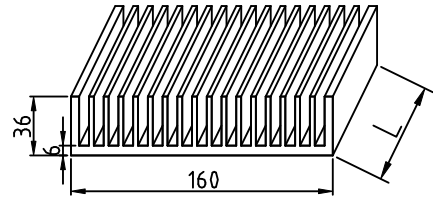
长度 L (mm)	55	65	75	85	95
有效面积 cm ²	404	477	550	624	697

231、冠泰牌SRX-YIF



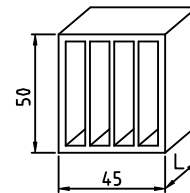
长度 L (mm)	110	154	198	242	286
有效面积 cm ²	690	966	1242	1518	1794

226、冠泰牌SRX-YIA



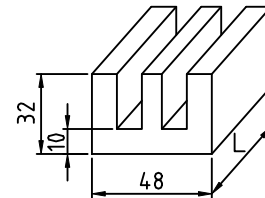
长度 L (mm)	150	200	250	300	350
有效面积 cm ²	2172	2878	3584	4290	4996

228、冠泰牌SRX-YIC



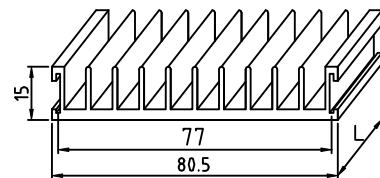
长度 L (mm)	55	65	75	85	95
有效面积 cm ²	351	414	478	542	606

230、冠泰牌SRX-YIE



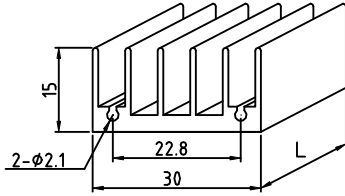
长度 L (mm)	40	50	60	70	80
有效面积 cm ²	99	124	149	174	198

232、冠泰牌SRX-YIG



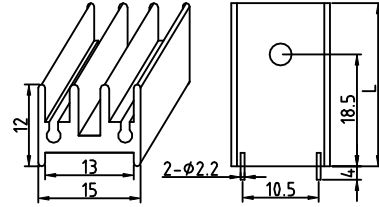
长度 L (mm)	45	55	65	75	85
有效面积 cm ²	198	243	287	332	375

233、冠泰牌SRX-YIH



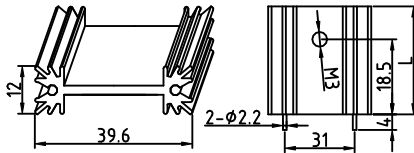
长度 L (mm)	30	40	50	60	70
有效面积 cm ²	63	84	106	127	148

234、冠泰牌SRX-YII



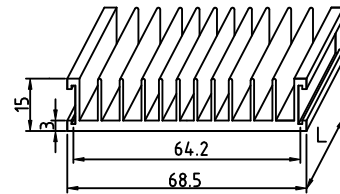
长度 L (mm)	25	30	35	40	45
有效面积 cm ²	21	25	29	33	37

235、冠泰牌SRX-YIJ



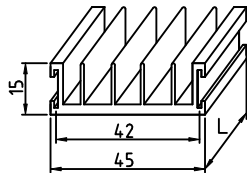
长度 L (mm)	25	30	35	40	45
有效面积 cm ²	40	47	55	63	71

236、冠泰牌SRX-YIK



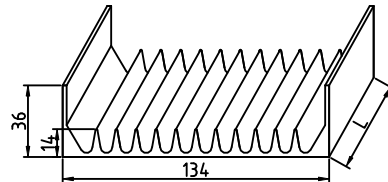
长度 L (mm)	25	30	35	40	45
有效面积 cm ²	110	132	155	177	199

237、冠泰牌SRX-YIL



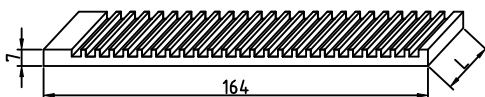
长度 L (mm)	25	30	35	40	45
有效面积 cm ²	66	79	92	105	118

238、冠泰牌SRX-YIM




长度 L (mm)	110	154	198	242	286
有效面积 cm ²	677	947	1218	1489	1760

239、冠泰牌SRX-YIN



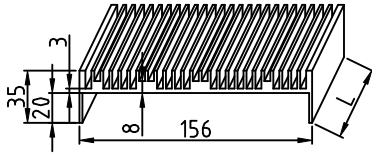
长度 L (mm)	66	88	110	132	154
有效面积 cm ²	371	494	618	742	865

240、冠泰牌SRX-YIP



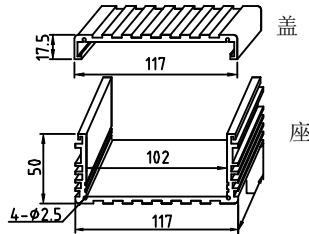
长度 L (mm)	66	88	110	132	154
有效面积 cm ²	95	126	158	190	221

241、冠泰牌SRX-YIQ



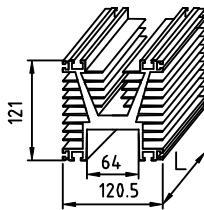
长度 L (mm)	150	200	250	300	350
有效面积 cm ²	1470	1951	2432	2913	3394

243、冠泰牌SRX-YIS



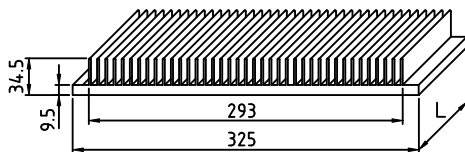
长度 L (mm)	150	200	250	300	350
有效面积 cm ²	1388	1851	2314	2776	3239

245、冠泰牌SRX-YIU



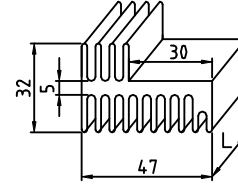
长度 L (mm)	150	200	250	300
有效面积 cm ²	3107	4142	5178	6213

247、冠泰牌SRX-YIW



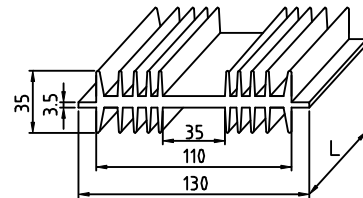
长度 L (mm)	200	300	400	500
有效面积 cm ²	5170	7755	10340	12925

242、冠泰牌SRX-YIR



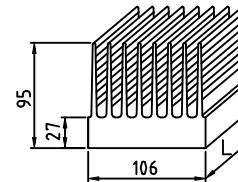
长度 L (mm)	44	66	88	110	132
有效面积 cm ²	191	286	384	477	572

244、冠泰牌SRX-YIT



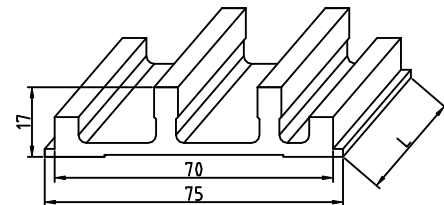
长度 L (mm)	110	154	198	242
有效面积 cm ²	877	1227	1578	1929

246、冠泰牌SRX-YIV



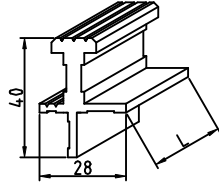
长度 L (mm)	200	300	400	500
有效面积 cm ²	3861	5792	7722	9652

248、冠泰牌SRX-YIX




长度 L (mm)	65	75	85	95	110
有效面积 cm ²	161	186	210	235	272

249、冠泰牌SRX-YIY



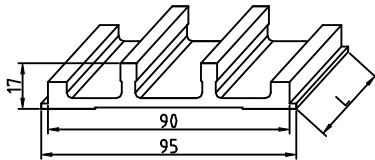
长度 L (mm)	110	132	154	176	198
有效面积 cm ²	177	212	247	283	318

251、冠泰牌SRX-YJA



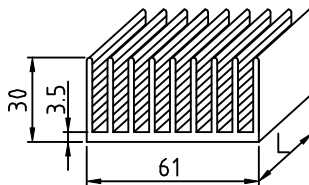
长度 L (mm)	65	75	85	95	110
有效面积 cm ²	237	273	309	346	401

253、冠泰牌SRX-YJC



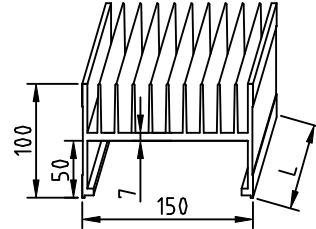
长度 L (mm)	80	110	140	170	200
有效面积 cm ²	199	273	348	422	497

255、冠泰牌SRX-YJE



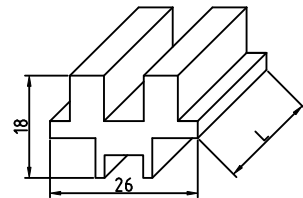
长度 L (mm)	66	88	110	132	154
有效面积 cm ²	408	543	679	816	952

250、冠泰牌SRX-YIZ



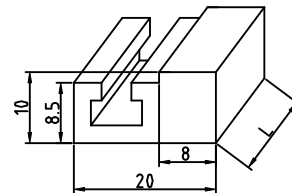
长度 L (mm)	150	200	250	300	350
有效面积 cm ²	2252	2983	3714	4445	5176

252、冠泰牌SRX-YJB



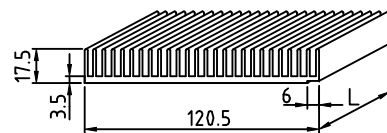
长度 L (mm)	110	132	154	176	198
有效面积 cm ²	127	152	177	202	227

254、冠泰牌SRX-YJD



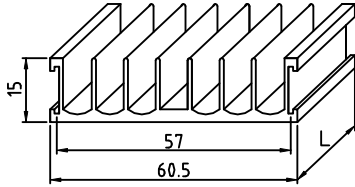
长度 L (mm)	110	132	154	176	198
有效面积 cm ²	46	55	64	73	82

256、冠泰牌SRX-YJF



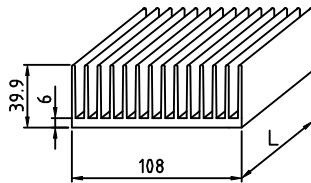
长度 L (mm)	88	110	132	154	176
有效面积 cm ²	843	1054	1265	1475	1686

257、冠泰牌SRX-YJG



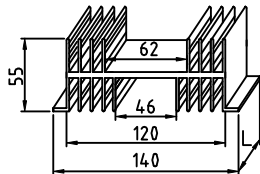
长度 L (mm)	45	55	65	75	85
有效面积 cm ²	151	185	218	252	285

259、冠泰牌SRX-YJI



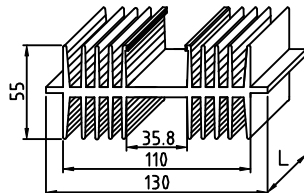
长度 L (mm)	110	154	176	198	242
有效面积 cm ²	1272	1780	2035	2289	2798

261、冠泰牌SRX-YJK



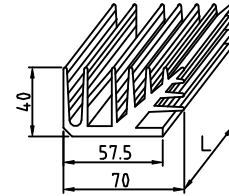
长度 L (mm)	110	154	198	242	286
有效面积 cm ²	1450	2030	2660	3300	3930

263、冠泰牌SRX-YJM



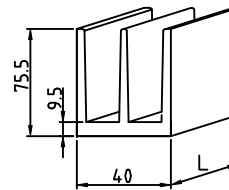
长度 L (mm)	110	132	154	176	198
有效面积 cm ²	1487	1785	2082	2380	2677

258、冠泰牌SRX-YJH



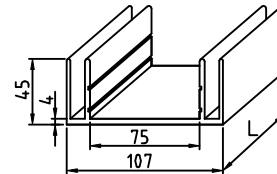
长度 L (mm)	66	88	110	132	154
有效面积 cm ²	380	506	633	760	886

260、冠泰牌SRX-YJJ



长度 L (mm)	110	132	154	176	198
有效面积 cm ²	541	649	757	865	973

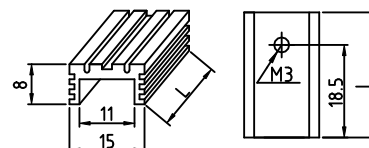
262、冠泰牌SRX-YJL



长度 L (mm)	110	132	154	176	198
有效面积 cm ²	607	729	850	972	1093

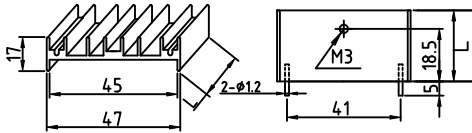
264、冠泰牌SRX-YJN

YJN20在16.5mm处打M3孔



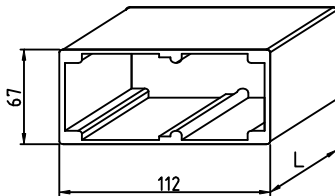
长度 L (mm)	20	25	30	35	40
有效面积 cm ²	16	21	25	31	36

265、冠泰牌SRX-YJP



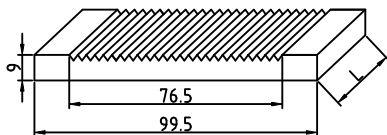
长度 L (mm)	45	55	65	75	85
有效面积 cm ²	109	118	142	161	182

267、冠泰牌SRX-YJR



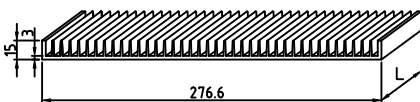
长度 L (mm)	150	200	250	300
有效面积 cm ²	1032	1376	1720	2065

269、冠泰牌SRX-YJT



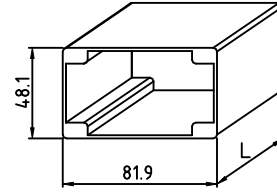
长度 L (mm)	66	88	110	132	154
有效面积 cm ²	162	216	270	324	378

271、冠泰牌SRX-YJV



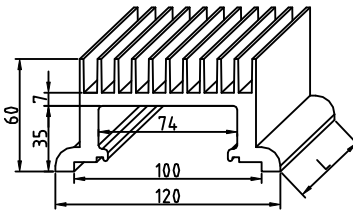
长度 L (mm)	110	154	198	242	286
有效面积 cm ²	1657	2319	2982	3645	4307

266、冠泰牌SRX-YJQ



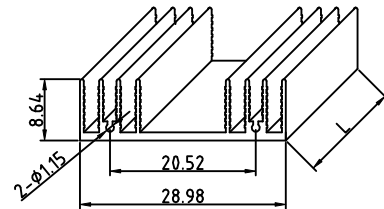
长度 L (mm)	88	110	132	154	176
有效面积 cm ²	445	557	668	780	891

268、冠泰牌SRX-YJS



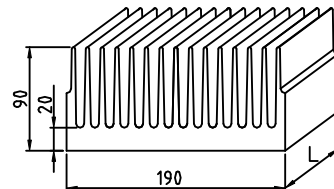
长度 L (mm)	110	154	198	242	286
有效面积 cm ²	918	1285	1652	2020	2387

270、冠泰牌SRX-YJU



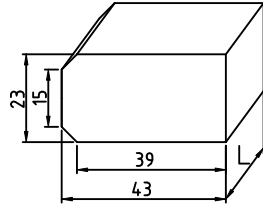
长度 L (mm)	150	200	250	300	350
有效面积 cm ²	296	395	493	592	690

272、冠泰牌SRX-YJW



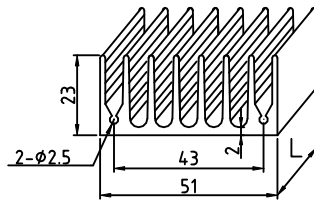
长度 L (mm)	200	300	400	500	600
有效面积 cm ²	4834	7251	9668	12085	14502

273、冠泰牌SRX-YJX



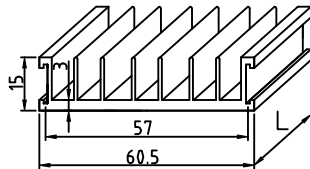
长度 L (mm)	45	55	65	75	85
有效面积 cm ²	59	72	85	96	102

275、冠泰牌SRX-YJZ



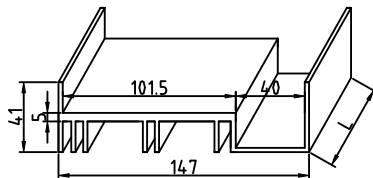
长度 L (mm)	44	66	88	110	132
有效面积 cm ²	197	296	394	493	591

277、冠泰牌SRX-YKB



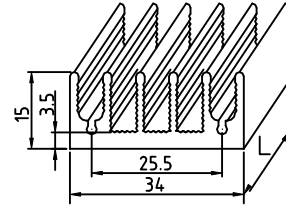
长度 L (mm)	45	55	65	75	85
有效面积 cm ²	149	182	215	248	281

279、冠泰牌SRX-YKD



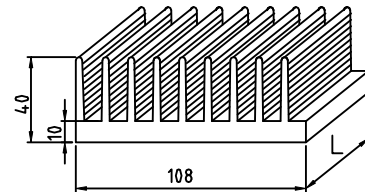
长度 L (mm)	150	200	250	300	350
有效面积 cm ²	874	1092	1310	1530	1748

274、冠泰牌SRX-YJY



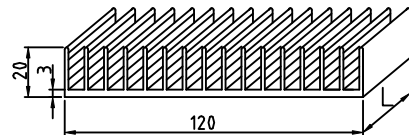
长度 L (mm)	35	45	55	65	75
有效面积 cm ²	79	102	124	147	170

276、冠泰牌SRX-YKA



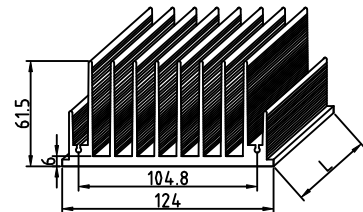
长度 L (mm)	88	110	132	154	176
有效面积 cm ²	827	1034	1241	1448	1654

278、冠泰牌SRX-YKC



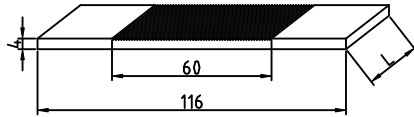
长度 L (mm)	88	110	132	154	176
有效面积 cm ²	717	896	1075	1255	1434

280、冠泰牌SRX-YKE



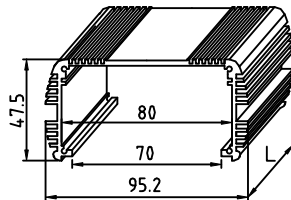
长度 L (mm)	88	110	132	154	176
有效面积 cm ²	1238	1547	1857	2166	2475

281、冠泰牌SRX-YKF



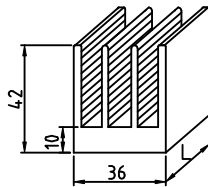
长度 L (mm)	88	110	132	154	176
有效面积 cm ²	237	296	355	415	474

283、冠泰牌SRX-YKH



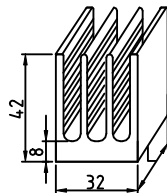
长度 L (mm)	88	110	132	154	176
有效面积 cm ²	537	671	805	939	1074

285、冠泰牌SRX-YKJ



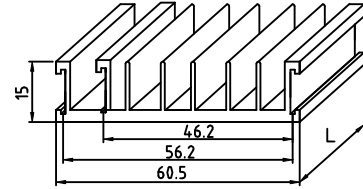
长度 L (mm)	45	55	65	75	85
有效面积 cm ²	201	245	290	335	382

287、冠泰牌SRX-YKL



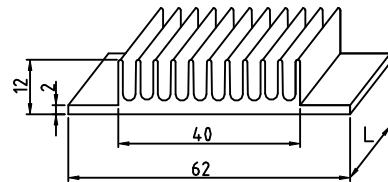
长度 L (mm)	45	55	65	75	85
有效面积 cm ²	214	261	309	356	404

282、冠泰牌SRX-YKG



长度 L (mm)	45	55	65	75	85
有效面积 cm ²	153	187	222	256	290

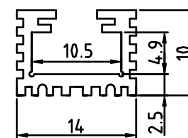
284、冠泰牌SRX-YKI



长度 L (mm)	35	45	55	65	75
有效面积 cm ²	114	146	179	212	244

286、冠泰牌SRX-YKK

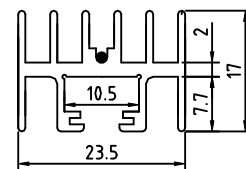
(可替代YHG使用)



此散热器氧化黑色；镶有压片，替代原有的螺丝安装方式，与三极管安装方便快捷。

长度 L (mm)	20	25	30	35	40
有效面积 cm ²	22	28	34	39	45

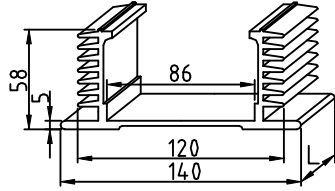
288、冠泰牌SRX-YKM



此散热器氧化黑色；镶有压片，替代原有的螺丝安装方式，与三极管安装方便快捷。

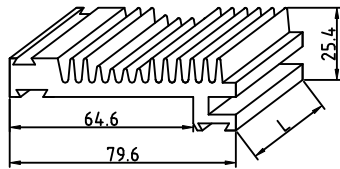
长度 L (mm)	20	25	30	35	40
有效面积 cm ²	45	56	67	78	89

289、冠泰牌SRX-YKN



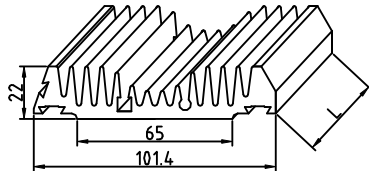
长度 L (mm)	150	200	250	300	350
有效面积 cm ²	1258	1677	2097	2516	2936

291、冠泰牌SRX-YKQ



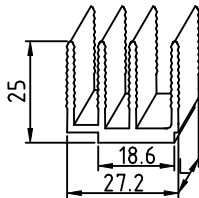
长度 L (mm)	45	55	65	75	85
有效面积 cm ²	194	237	280	323	366

293、冠泰牌SRX-YKS



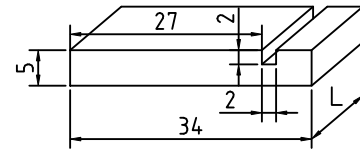
长度 L (mm)	45	55	65	75	85
有效面积 cm ²	262	320	378	437	495

295、冠泰牌SRX-YKU



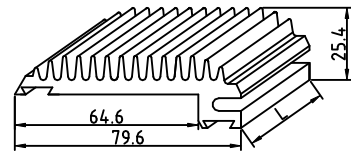
长度 L (mm)	65	80	95	110	125
有效面积 cm ²	160	197	234	270	308

290、冠泰牌SRX-YKP



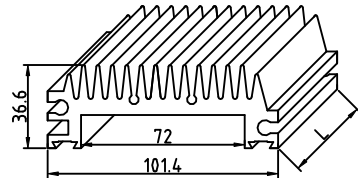
长度 L (mm)	100	150	200	250	300
有效面积 cm ²	85	128	170	213	255

292、冠泰牌SRX-YKR



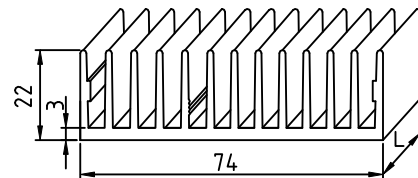
长度 L (mm)	45	55	65	75	85
有效面积 cm ²	166	203	240	278	314

294、冠泰牌SRX-YKT



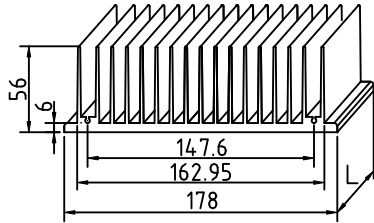
长度 L (mm)	45	55	65	75	85
有效面积 cm ²	192	235	277	320	362

296、冠泰牌SRX-YKV



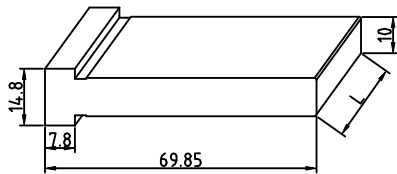
长度 L (mm)	66	88	110	132	154
有效面积 cm ²	434	579	724	868	1013

297、冠泰牌SRX-YKW



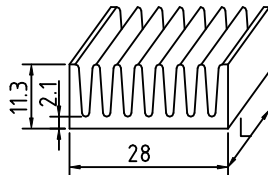
长度 L (mm)	150	200	250	300	350
有效面积 cm ²	3115	4153	5192	6230	7268

299、冠泰牌SRX-YKY



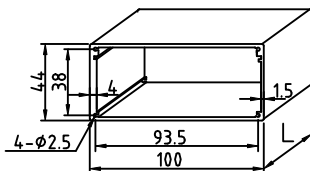
长度 L (mm)	45	55	65	75	85
有效面积 cm ²	91	110	131	151	172

301、冠泰牌SRX-YLA



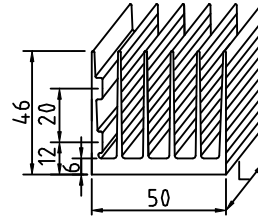
长度 L (mm)	30	35	40	45	50
有效面积 cm ²	60	70	80	90	100

303、冠泰牌SRX-YLC



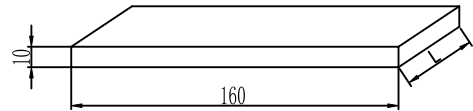
长度 L (mm)	110	154	198	242	286
有效面积 cm ²	640	896	1152	1408	1665

298、冠泰牌SRX-YKX



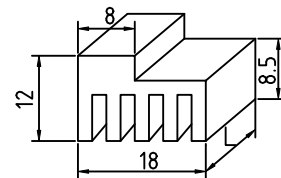
长度 L (mm)	66	88	110	132	154
有效面积 cm ²	417	556	695	834	973

300、冠泰牌SRX-YKZ



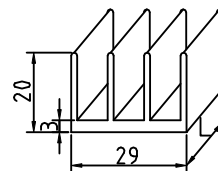
长度 L (mm)	110	154	198	242	286
有效面积 cm ²	450	630	810	990	1170

302、冠泰牌SRX-YLB



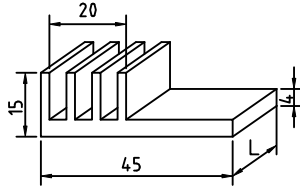
长度 L (mm)	25	30	35	40	45
有效面积 cm ²	29	35	41	47	53

304、冠泰牌SRX-YLD



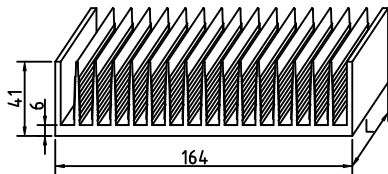
长度 L (mm)	30	35	40	45	50
有效面积 cm ²	61	71	81	91	101

305、冠泰牌SRX-YLE



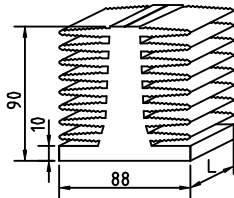
长度 L (mm)	44	66	88	110	132
有效面积 cm ²	82	123	164	205	246

307、冠泰牌SRX-YLG



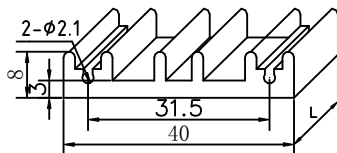
长度 L (mm)	110	154	198	242	286
有效面积 cm ²	1962	2747	3232	4317	5102

309、冠泰牌SRX-YLI



长度 L (mm)	66	88	110	132	154
有效面积 cm ²	931	1241	1551	1861	2171

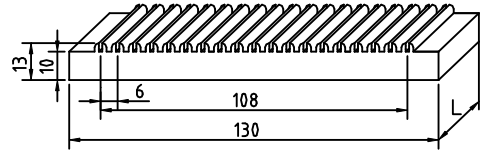
311、冠泰牌SRX-YLK



长度 L (mm)	44	66	88	110	132
有效面积 cm ²	66	99	132	165	198

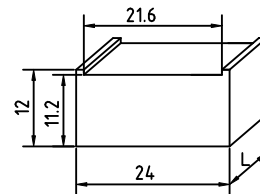
306、冠泰牌SRX-YLF

镶片式 片厚1.5 高度任意 19片齿



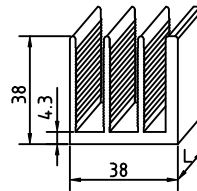
长度 L (mm)	150	200	250	300	350
有效面积 cm ²	762	1016	1270	1524	1778

308、冠泰牌SRX-YLH



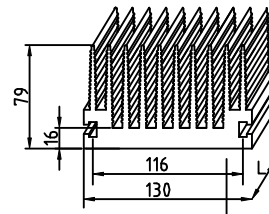
长度 L (mm)	25	30	35	40
有效面积 cm ²	18	22	26	30

310、冠泰牌SRX-YLJ



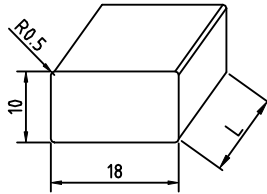
长度 L (mm)	45	55	65	75	85
有效面积 cm ²	170	207	245	283	320

312、冠泰牌SRX-YLL



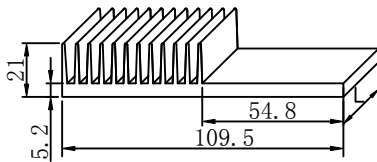
长度 L (mm)	150	200	250	300	350
有效面积 cm ²	2906	3874	4843	5811	6780

313、冠泰牌SRX-YLM



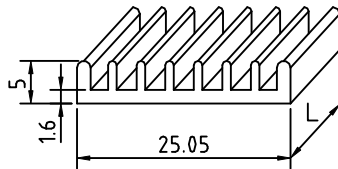
长度 L (mm)	25	30	35	40	45
有效面积 cm ²	14	17	20	23	26

315、冠泰SRX-YLP



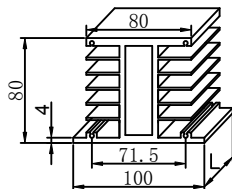
长度 L (mm)	45	55	65	75	85
有效面积 cm ²	266	325	384	443	502

317、冠泰牌SRX-YLR



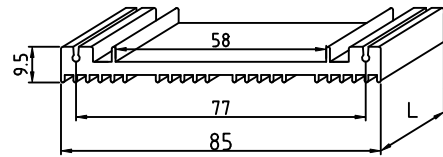
长度 L (mm)	66	88	110	132	154
有效面积 cm ²	69	92	115	1377	160

319、冠泰牌SRX-YLT



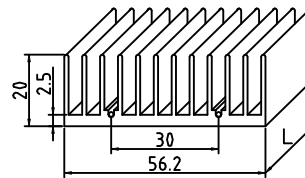
长度 L (mm)	110	154	176	198	220
有效面积 cm ²	1311	1836	2098	2360	2622

314、冠泰牌SRX-YLN



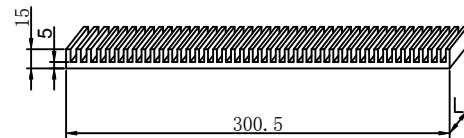
长度 L (mm)	25	30	35	40	45
有效面积 cm ²	78	93	108	123	138

316、冠泰牌SRX-YLQ

 固定角 ϕ 1.2


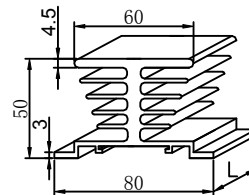
长度 L (mm)	25	30	35	40	45
有效面积 cm ²	131	158	184	210	236

318、冠泰牌SRX-YLS



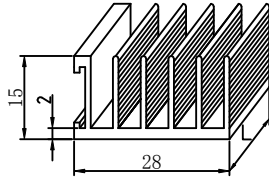
长度 L (mm)	110	154	176	198	220
有效面积 cm ²	1617	2264	2587	2911	3234

320、冠泰牌SRX-YLU



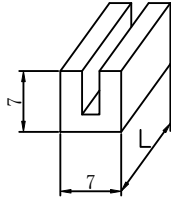
长度 L (mm)	44	66	88	110	132
有效面积 cm ²	306	459	611	765	917

321、冠泰牌SRX-YLV



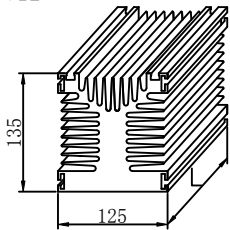
长度 L (mm)	45	55	65	75	85
有效面积 cm ²	106	129	152	175	198

323、冠泰牌SRX-YLX



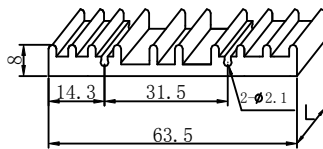
长度 L (mm)	25	30	35	40	45
有效面积 cm ²	10	12	14	16	18

325、冠泰牌SRX-YLZ



长度 L (mm)	150	200	250	300	350
有效面积 cm ²	3614	4818	6023	7227	8432

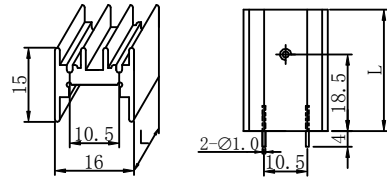
327、冠泰牌SRX-YMB



长度 L (mm)	45	55	65	75	85
有效面积 cm ²	95	115	135	155	175

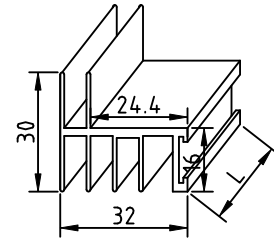
322、冠泰牌SRX-YLW

YLW20在16.5MM处打M3孔



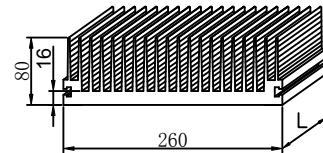
长度 L (mm)	25	30	35	40	45
有效面积 cm ²	27	32	37	42	47

324、冠泰牌SRX-YLY



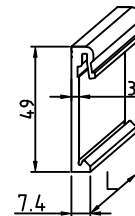
长度 L (mm)	150	200	250	300	350
有效面积 cm ²	407	542	676	811	945

326、冠泰牌SRX-YMA



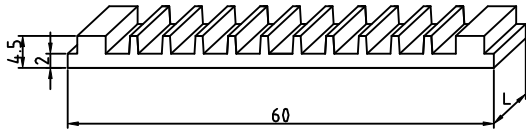
长度 L (mm)	150	200	250	300	350
有效面积 cm ²	4989	6652	8315	9977	11640

328、冠泰牌SRX-YMC



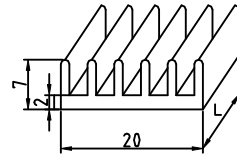
长度 L (mm)	30	35	40	45	50
有效面积 cm ²	44	51	58	65	72

329、冠泰牌SRX-YMD



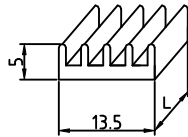
长度 L (mm)	44	66	88	110	132
有效面积 cm ²	80	120	160	210	240

330、冠泰牌SRX-YME



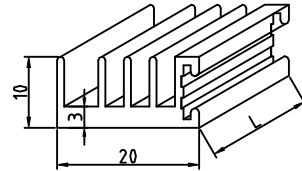
长度 L (mm)	25	30	35	40	45
有效面积 cm ²	25	30	35	40	45

331、冠泰牌SRX-YMF



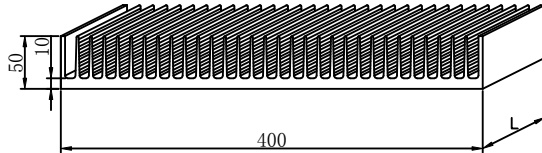
长度 L (mm)	25	30	35	40
有效面积 cm ²	15	18	21	24

332、冠泰牌SRX-YMG



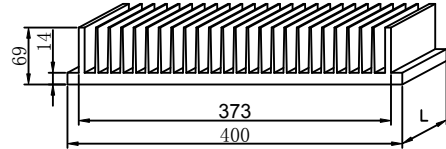
长度 L (mm)	44	66	88	110
有效面积 cm ²	55	83	110	138

333、冠泰牌SRX-YMH



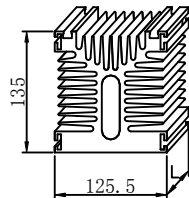
长度 L (mm)	200	300	400	500	600
有效面积 cm ²	8866	13299	17732	22165	26598

334、冠泰牌SRX-YMI



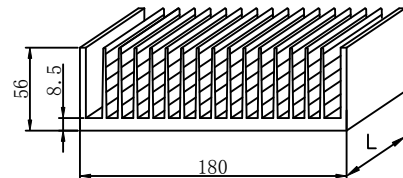
长度 L (mm)	200	300	400	500	600
有效面积 cm ²	6980	10470	13960	17450	20940

335、冠泰牌SRX-YMJ



长度 L (mm)	200	300	400	500	600
有效面积 cm ²	5160	7740	10320	12900	15480

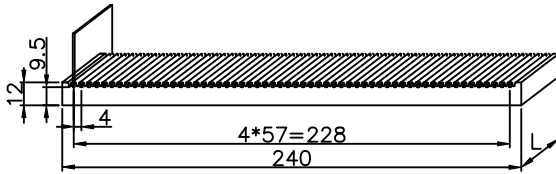
336、冠泰牌SRX-YMK



长度 L (mm)	154	198	242	286	330
有效面积 cm ²	3641	4681	5722	6762	7802


337、冠泰牌SRX-YML

插片式 片厚1.0 高度任意 58片齿



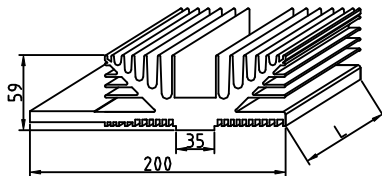
长度 L (mm)	150	200	250	300	350
有效面积 cm ²	1466	1954	2443	2931	3420

339、冠泰牌SRX-YMN



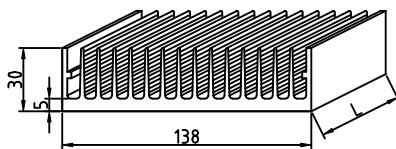
长度 L (mm)	110	154	198	242	286
有效面积 cm ²	242	339	436	532	629

341、冠泰牌SRX-YMQ



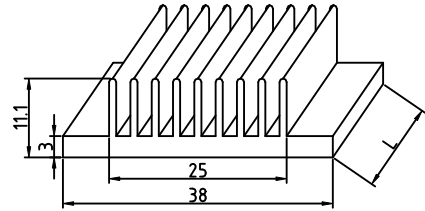
长度 L (mm)	110	154	198	242	286
有效面积 cm ²	4995	6993	8991	10989	12987

343、冠泰牌SRX-YMS



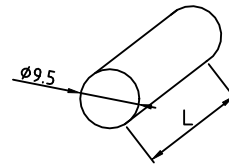
长度 L (mm)	44	66	88	110	132
有效面积 cm ²	517	776	1034	1293	1551

338、冠泰牌SRX-YMM



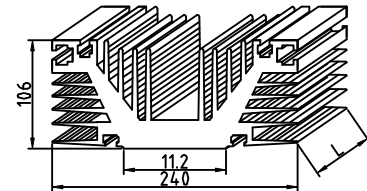
长度 L (mm)	45	55	65	75	85
有效面积 cm ²	117	144	170	196	222

340、冠泰牌SRX-YMP



长度 L (mm)	45	55	65	75
有效面积 cm ²	15	18	21	24

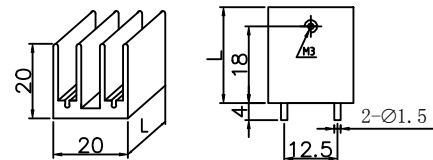
342、冠泰牌SRX-YMR



长度 L (mm)	150	200	250	300	350
有效面积 cm ²	17445	23260	29075	34890	40705

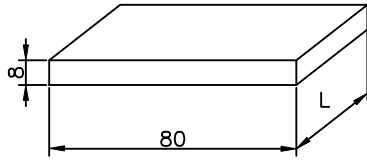
344、冠泰牌SRX-YMT

YMT20在16.5mm处打M3孔



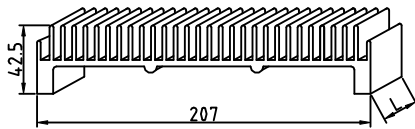
长度 L (mm)	20	25	30	35	40
有效面积 cm ²	36	45	54	63	72

345、冠泰牌SRX-YMU



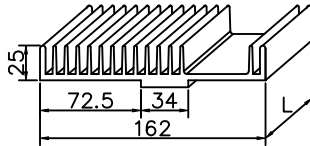
长度 L (mm)	100	150	200	250	300
有效面积 cm ²	176	264	352	440	528

347、冠泰牌SRX-YMW



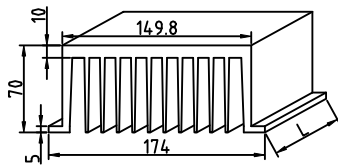
长度 L (mm)	150	200	250	300	350
有效面积 cm ²	2907	3859	4811	5814	6714

349、冠泰牌SRX-YMY



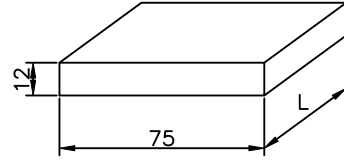
长度 L (mm)	110	154	198	242	286
有效面积 cm ²	1065	1478	1890	2303	2716

351、冠泰牌SRX-YNA



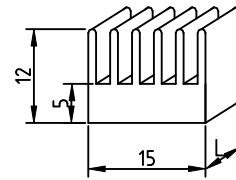
长度 L (mm)	110	154	198	242	286
有效面积 cm ²	2199	2995	3792	4588	5385

346、冠泰牌SRX-YMV



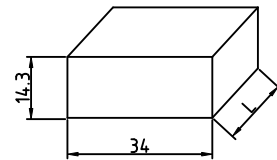
长度 L (mm)	100	150	200	250	300
有效面积 cm ²	174	261	348	435	522

348、冠泰牌SRX-YMX



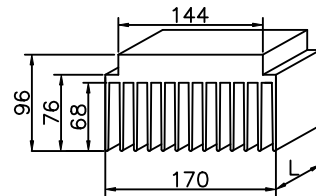
长度 L (mm)	30	40	50	60	70
有效面积 cm ²	39	51	63	75	87

350、冠泰牌SRX-YMZ



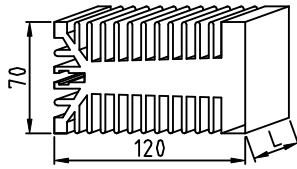
长度 L (mm)	50	100	150	200	250
有效面积 cm ²	58	106	174	232	290

352、冠泰牌SRX-YNB



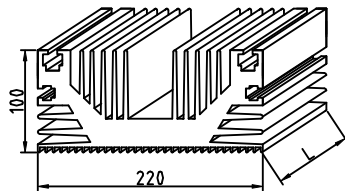
长度 L (mm)	110	154	198	242	286
有效面积 cm ²	2677	3673	4669	5665	6661

353、冠泰牌SRX-YNC



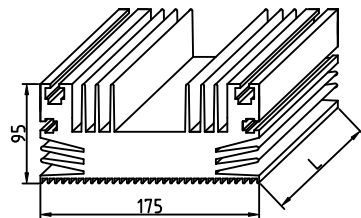
长度 L (mm)	150	200	250	300	350
有效面积 cm ²	2449	3231	4014	4796	5579

355、冠泰牌SRX-YNE



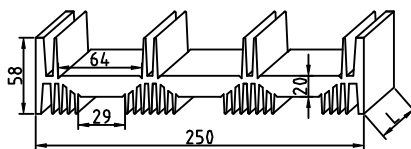
长度 L (mm)	200	250	300	350	400
有效面积 cm ²	4675	5792	6908	8025	9141

357、冠泰牌SRX-YNG



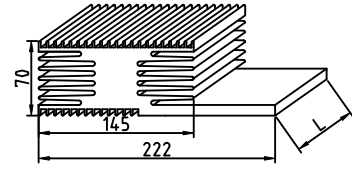
长度 L (mm)	200	250	300	350	400
有效面积 cm ²	4469	5545	6621	7697	8773

359、冠泰牌SRX-YNI



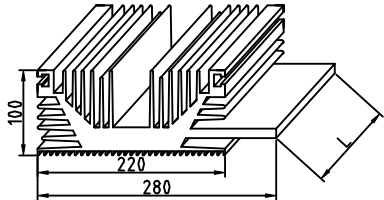
长度 L (mm)	110	154	198	242	286
有效面积 cm ²	2165	2983	3801	4620	5438

354、冠泰牌SRX-YND



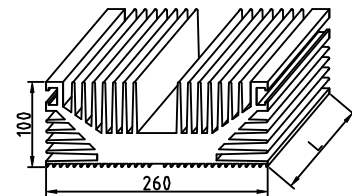
长度 L (mm)	150	200	250	300	350
有效面积 cm ²	3705	4895	6085	7275	8465

356、冠泰牌SRX-YNF



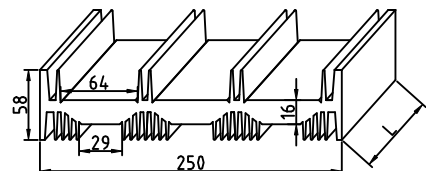
长度 L (mm)	200	250	300	350
有效面积 cm ²	6697	8311	9925	11539

358、冠泰牌SRX-YNH



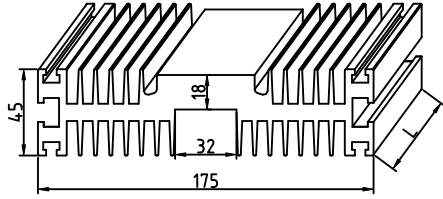
长度 L (mm)	200	250	300	350	400
有效面积 cm ²	7051	8751	10451	12151	13851

360、冠泰牌SRX-YNJ



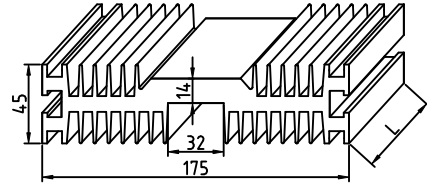
长度 L (mm)	110	154	198	242	286
有效面积 cm ²	2137	2974	3757	4567	5377

361、冠泰牌SRX-YNK



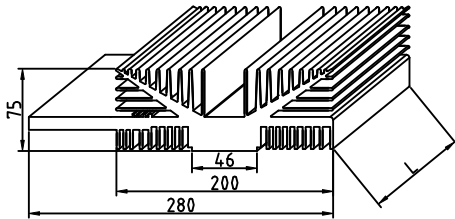
长度 L (mm)	110	154	198	242	286
有效面积 cm ²	3067	3817	4567	5317	6067

362、冠泰牌SRX-YNL



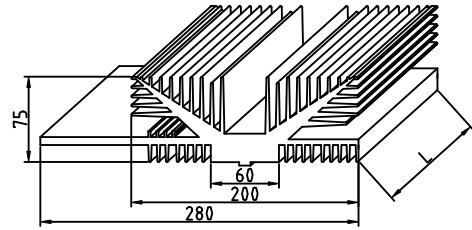
长度 L (mm)	150	200	250	300	350
有效面积 cm ²	2270	3005	3740	4475	5210

363、冠泰牌SRX-YNM



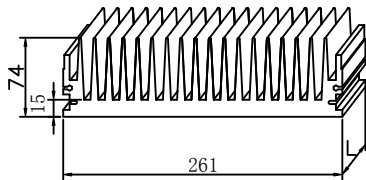
长度 L (mm)	200	250	300	350	400
有效面积 cm ²	4807	2278	2928	3578	4229

364、冠泰牌SRX-YNN



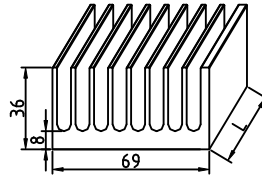
长度 L (mm)	200	250	300	350
有效面积 cm ²	4476	5924	7071	8219

365、冠泰牌SRX-YNP



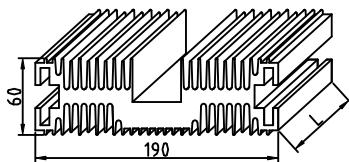
长度 L (mm)	200	250	300	350	400
有效面积 cm ²	5440	6800	8160	9520	10080

366、冠泰牌SRX-YNQ



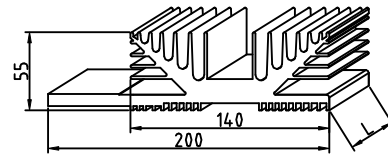
长度 L (mm)	110	154	198	242	286
有效面积 cm ²	772	1073	1373	1673	1973

367、冠泰牌SRX-YNR



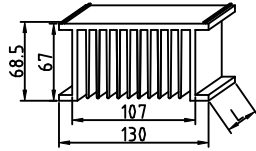
长度 L (mm)	110	154	198	242	286
有效面积 cm ²	2511	3466	4421	5376	6331

368、冠泰牌SRX-YNS



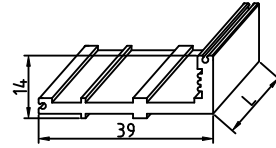
长度 L (mm)	110	154	198	242	286
有效面积 cm ²	1853	2559	3266	3972	4678

369、冠泰牌SRX-YNT



长度 L (mm)	110	154	198	242	286
有效面积 cm ²	2447	3195	3943	4691	5439

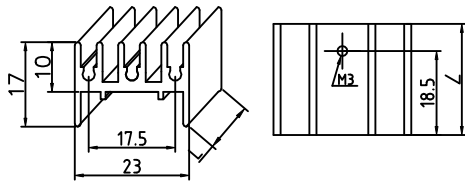
370、冠泰牌SRX-YNU



长度 L (mm)	44	66	88	110	132
有效面积 cm ²	61	92	123	154	185

371、冠泰牌SRX-YNV

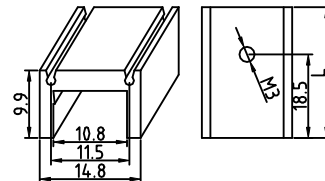
YNV20在16.5mm处打M3孔



长度 L (mm)	20	25	30	35	40
有效面积 cm ²	36	45	54	63	72

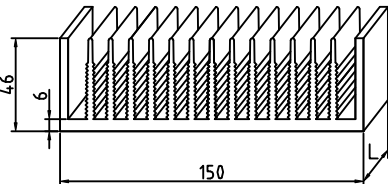
372、冠泰牌SRX-YNW

YNW20在16.5mm处打M3孔



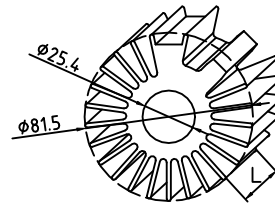
长度 L (mm)	20	25	30	35	40
有效面积 cm ²	18	23	28	33	38

373、冠泰牌SRX-YNX



长度 L (mm)	200	250	300	350	400
有效面积 cm ²	3580	4475	5370	6265	7160

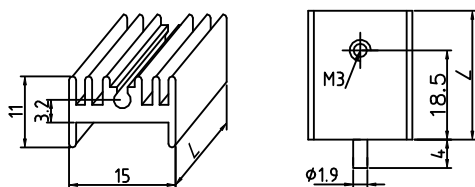
374、冠泰牌SRX-YNY



长度 L (mm)	110	154	198	242	286
有效面积 cm ²	1159	1623	2087	2551	3014

375、冠泰牌SRX-YNZ

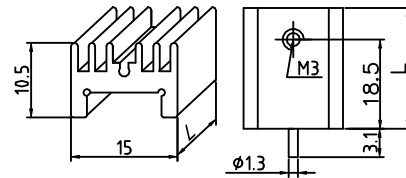
YNZ20在16.5mm处打M3孔



长度 L (mm)	20	25	30	35	40
有效面积 cm ²	19	24	29	34	39

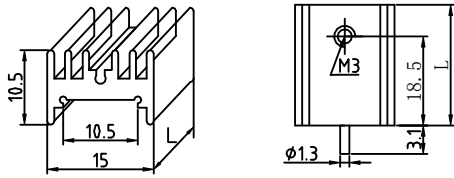
376、冠泰牌SRX-YPA

YPA20在16.5mm处打M3孔



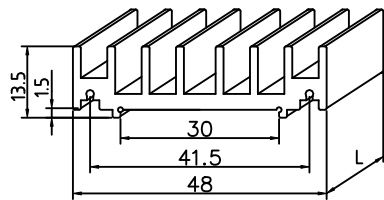
长度 L (mm)	20	25	30	35	40
有效面积 cm ²	19	24	29	34	39

377、冠泰牌SRX-YPB



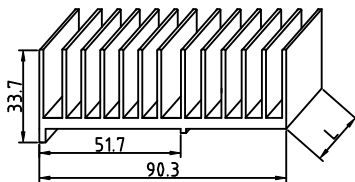
长度 L (mm)	25	30	35	40	45
有效面积 cm ²	24	29	34	39	44

379、冠泰牌 SRX-YPD



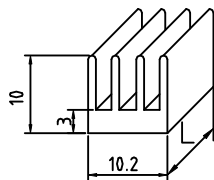
长度 L (mm)	45	55	65	75	85
有效面积 cm ²	121	148	175	202	229

381、冠泰牌 SRX-YPF



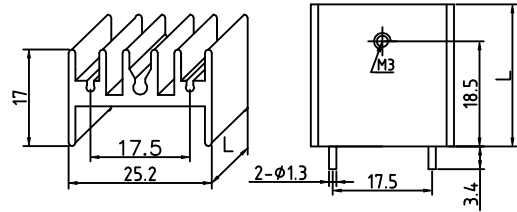
长度 L (mm)	66	88	110	132	154
有效面积 cm ²	579	766	953	1141	1328

383、冠泰牌SRX-YPH



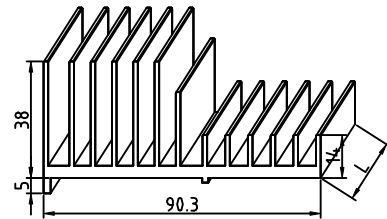
长度 L (mm)	25	30	35	40	45
有效面积 cm ²	21	25	29	32	36

378、冠泰牌SRX-YPC



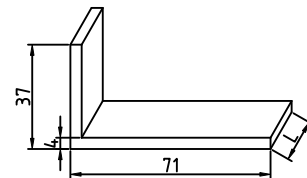
长度 L (mm)	25	30	35	40	45
有效面积 cm ²	43	51	60	68	77

380、冠泰牌 SRX-YPE



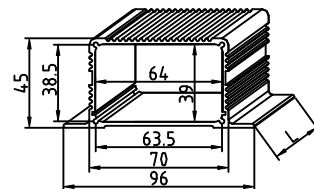
长度 L (mm)	45	55	65	75	85
有效面积 cm ²	364	442	519	596	674

382、冠泰牌 SRX-YPG



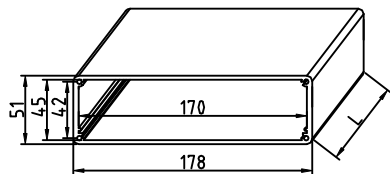
长度 L (mm)	110	154	198	242	286
有效面积 cm ²	246	341	436	531	626

384、冠泰牌 SRX-YPI



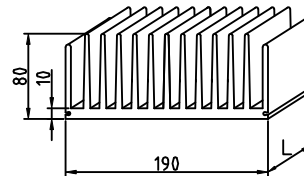
长度 L (mm)	110	154	198	242	286
有效面积 cm ²	631	879	1178	1376	1624

385、冠泰牌SRX-YPJ



长度 L (mm)	110	154	198	242	286
有效面积 cm ²	1047	1455	1862	2270	2677

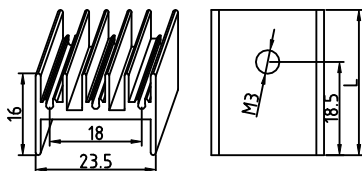
386、冠泰牌SRX-YPK



长度 L (mm)	110	154	198	242	286
有效面积 cm ²	2442	3418	4396	5372	6349

387、冠泰牌SRX-YPL

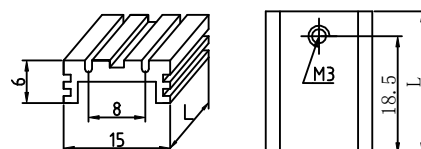
YPL20在16.5mm处打M3孔



长度 L (mm)	25	30	35	40	45
有效面积 cm ²	43	52	60	68	76

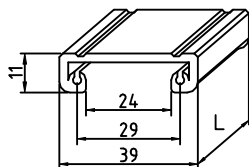
388、冠泰牌SRX-YPM

YPM20在16.5mm处打M3孔



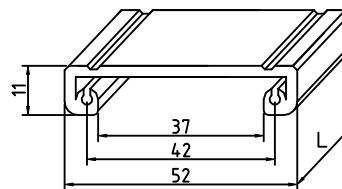
长度 L (mm)	25	30	35	40	45
有效面积 cm ²	19	23	29	34	39

389、冠泰牌SRX-YPN



长度 L (mm)	110	154	198	242	286
有效面积 cm ²	165	231	297	363	429

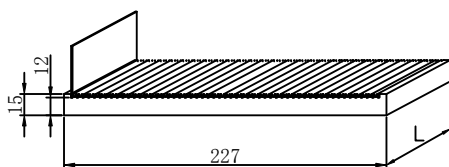
390、冠泰牌SRX-YPP



长度 L (mm)	110	154	198	242	286
有效面积 cm ²	224	314	404	494	583

391、冠泰牌SRX-YPQ

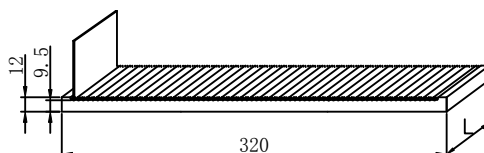
插片式 片厚1.0 高度任意 55片齿



长度 L (mm)	200	250	300	350	400
有效面积 cm ²	2060	2575	3090	3605	4120

392、冠泰牌SRX-YPR

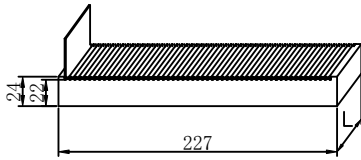
插片式 片厚1.0 高度任意 76片齿



长度 L (mm)	200	250	300	350	400
有效面积 cm ²	2570	3213	3855	4498	5140

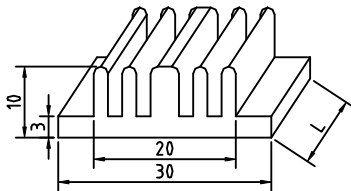
393、冠泰牌SRX-YP5

插片式 片厚1.0 高度任意 55片齿



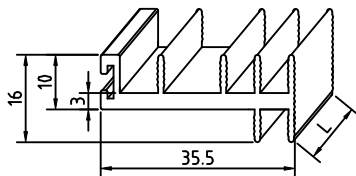
长度 L (mm)	200	250	300	350	400
有效面积 cm ²	1782	2228	2673	3119	3564

395、冠泰牌SRX-YPV



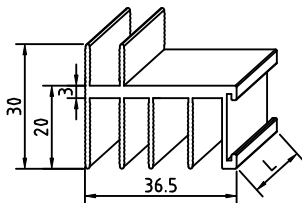
长度 L (mm)	25	30	35	40	45
有效面积 cm ²	36	43	50	56	63

397、冠泰牌SRX-YPW



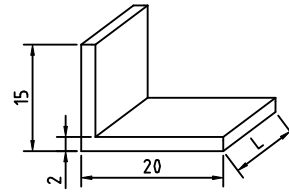
长度 L (mm)	25	30	35	40	45
有效面积 cm ²	48	57	66	75	84

399、冠泰牌SRX-YPY



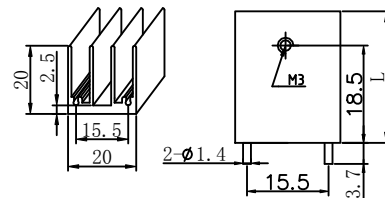
长度 L (mm)	110	154	198	242	286
有效面积 cm ²	342	477	512	748	883

394、冠泰牌SRX-YPT



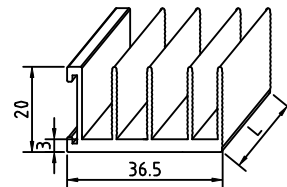
长度 L (mm)	25	30	35	40	45
有效面积 cm ²	19	22	26	29	33

396、冠泰牌SRX-YPV



长度 L (mm)	25	30	35	40	45
有效面积 cm ²	45	54	63	72	81

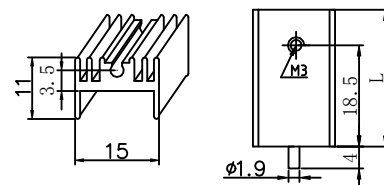
398、冠泰牌SRX-YPX



长度 L (mm)	110	154	198	242	286
有效面积 cm ²	292	408	523	638	754

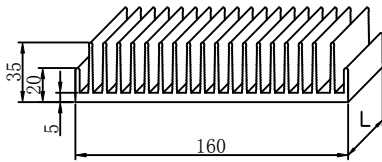
400、冠泰牌SRX-YPZ

YPZ20在16.5mm处打M3孔



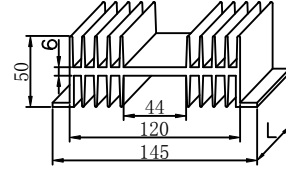
长度 L (mm)	20	25	30	35	40
有效面积 cm ²	19	24	29	34	39

401、冠泰牌SRX-YQA



长度 L (mm)	110	154	198	242	286
有效面积 cm ²	1631	2284	2936	3589	4241

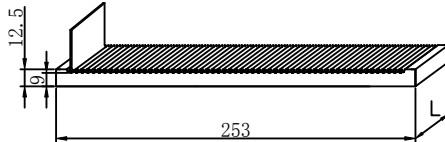
402、冠泰牌SRX-YQB



长度 L (mm)	110	154	198	242	286
有效面积 cm ²	1257	1760	2263	2766	3269

403、冠泰牌SRX-YQC


插片式 片厚1.0 高度任意 59片齿



长度 L (mm)	150	200	250	300	350
有效面积 cm ²	1519	2026	2532	3038	3545

404、冠泰牌SRX-YQD

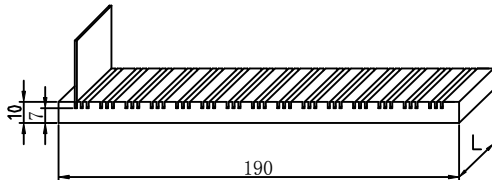
插片式 片厚1.0 高度任意 56片齿



长度 L (mm)	150	200	250	300	350
有效面积 cm ²	1553	2071	2588	3106	3624

405、冠泰牌SRX-YQE

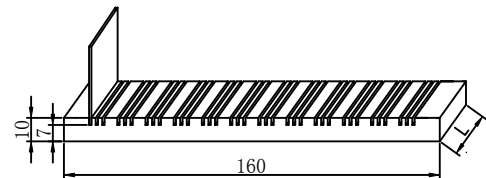
插片式 片厚1.0 高度任意 30片齿



长度 L (mm)	150	200	250	300	350
有效面积 cm ²	970	1293	1617	1940	2264

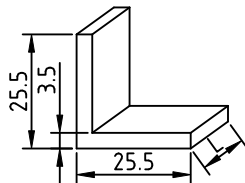
406、冠泰牌SRX-YQF

插片式 片厚1.0 高度任意 24片齿



长度 L (mm)	150	200	250	300	350
有效面积 cm ²	800	1067	1334	1601	1867

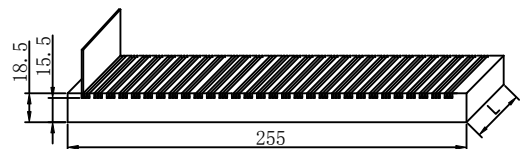
407、冠泰牌SRX-YQG



长度 L (mm)	25	30	35	40	45
有效面积 cm ²	29	34	39	44	49

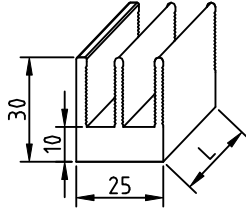
408、冠泰牌SRX-YQH

插片式 片厚1.0 高度任意 60片齿



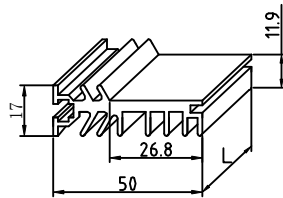
长度 L (mm)	150	200	250	300	350
有效面积 cm ²	1581	2108	2636	3163	3690

409、冠泰牌SRX-YQI



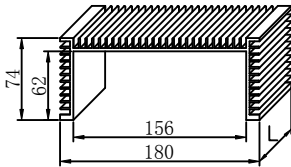
长度 L (mm)	88	110	132	154	176
有效面积 cm ²	186	230	275	319	363

411、冠泰牌SRX-YQK



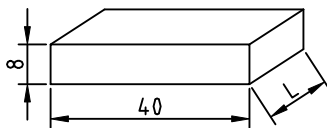
长度 L (mm)	88	110	132	154	176
有效面积 cm ²	255	319	382	447	510

413、冠泰牌SRX-YQM



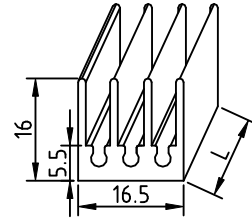
长度 L (mm)	150	200	250	300	350
有效面积 cm ²	2201	2934	3668	4401	5135

415、冠泰牌SRX-YQP



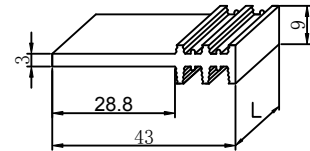
长度 L (mm)	150	200	250	300	350
有效面积 cm ²	150	198	246	294	342

410、冠泰牌SRX-YQJ



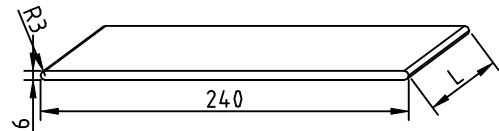
长度 L (mm)	25	30	35	40	45
有效面积 cm ²	38	46	53	60	67

412、冠泰牌SRX-YQL



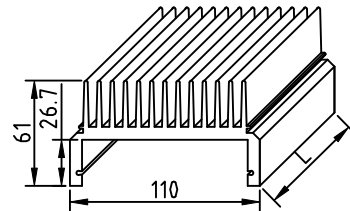
长度 L (mm)	88	110	132	154	176
有效面积 cm ²	119	148	178	208	238

414、冠泰牌SRX-YQN



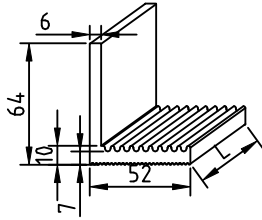
长度 L (mm)	150	200	250	300	350
有效面积 cm ²	759	1003	1246	1490	1733

416、冠泰牌SRX-YQQ



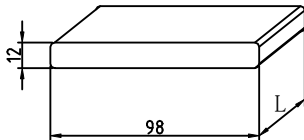
长度 L (mm)	88	110	132	154	176
有效面积 cm ²	945	1171	1398	1624	1850

417、冠泰牌SRX-YQR



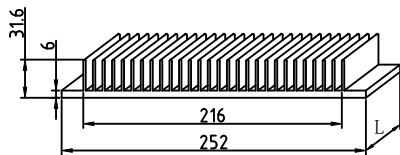
长度 L (mm)	110	154	198	242	286
有效面积 cm ²	342	472	603	734	864

419、冠泰牌SRX-YQT



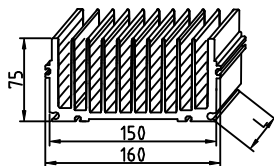
长度 L (mm)	110	154	198	242	286
有效面积 cm ²	242	338	435	532	629

421、冠泰牌SRX-YQW



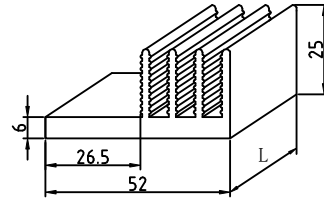
长度 L (mm)	150	200	250	300	350
有效面积 cm ²	2924	3899	4874	5848	6823

423、冠泰牌SRX-YQX



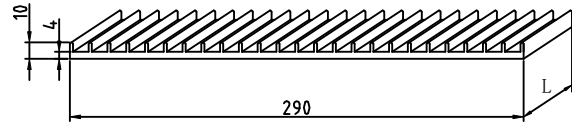
长度 L (mm)	154	198	242	286	330
有效面积 cm ²	3143	4041	4939	5837	6735

418、冠泰牌SRX-YQS



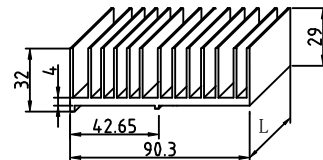
长度 L (mm)	110	154	198	242	286
有效面积 cm ²	322	451	580	709	838

420、冠泰牌SRX-YQU



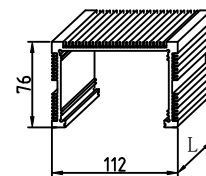
长度 L (mm)	150	200	250	300	350
有效面积 cm ²	1265	1686	2108	2529	2951

422、冠泰牌SRX-YQW



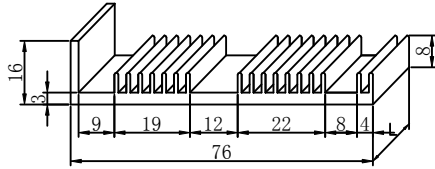
长度 L (mm)	150	200	250	300	350
有效面积 cm ²	1266	1688	2110	2532	2954

424、冠泰牌SRX-YQY



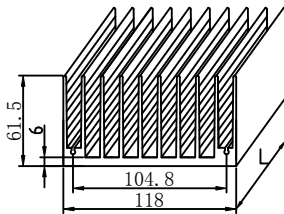
长度 L (mm)	110	154	198	242	286
有效面积 cm ²	1837	2572	3007	4041	4776

425、冠泰牌SRX-YQZ



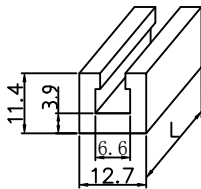
长度 L (mm)	110	154	198	242	286
有效面积 cm ²	389	545	700	857	1012

427、冠泰牌SRX-YRB



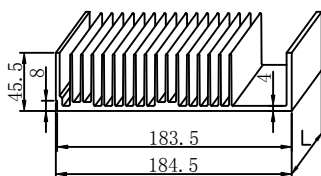
长度 L (mm)	88	110	132	154	176
有效面积 cm ²	1307	1634	1960	2287	2614

429、冠泰牌SRX-YRD



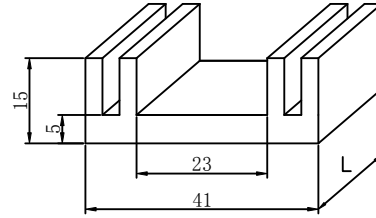
长度 L (mm)	150	200	250	300	350
有效面积 cm ²	102	135	169	202	235

431、冠泰牌SRX-YRF



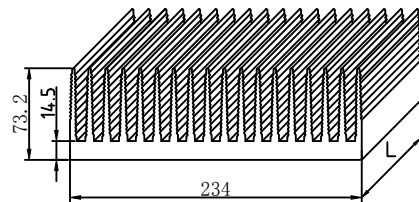
长度 L (mm)	110	154	198	242	286
有效面积 cm ²	1959	2743	3526	4310	5094

426、冠泰牌SRX-YRA



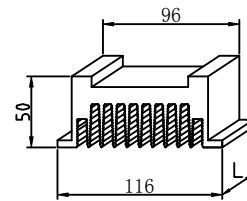
长度 L (mm)	44	66	88	110	132
有效面积 cm ²	75	112	150	186	224

428、冠泰牌SRX-YRC



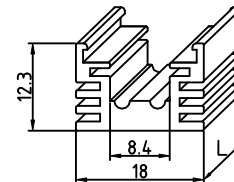
长度 L (mm)	150	200	250	300	350
有效面积 cm ²	4333	5778	7222	8666	10111

430、冠泰牌SRX-YRE



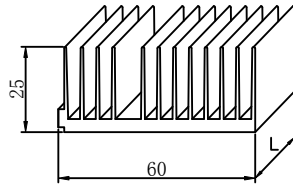
长度 L (mm)	88	110	132	154	176
有效面积 cm ²	962	1202	1443	1683	1924

432、冠泰牌SRX-YRG



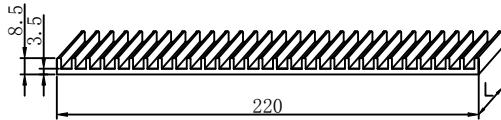
长度 L (mm)	20	25	30	35	40
有效面积 cm ²	26	33	39	46	52

433、冠泰牌SRX-YRH



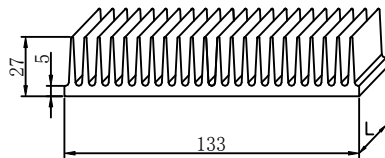
长度 L (mm)	88	110	132	154	176
有效面积 cm ²	569	712	854	996	1139

435、冠泰牌SRX-YRJ



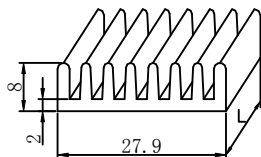
长度 L (mm)	150	200	250	300	350
有效面积 cm ²	1101	1468	1835	2202	2569

437、冠泰牌SRX-YRL



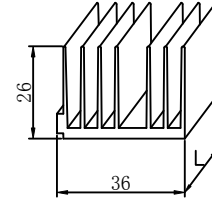
长度 L (mm)	150	200	250	300	350
有效面积 cm ²	1745	2326	2908	3489	4071

439、冠泰牌SRX-YRN



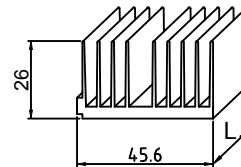
长度 L (mm)	30	40	50	60	70
有效面积 cm ²	44	59	74	88	103

434、冠泰牌SRX-YRI



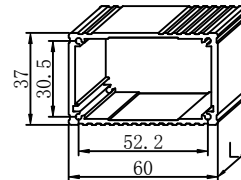
长度 L (mm)	88	110	132	154	176
有效面积 cm ²	350	437	523	610	701

436、冠泰牌SRX-YRK



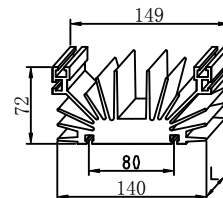
长度 L (mm)	88	110	132	154	176
有效面积 cm ²	434	542	650	759	867

438、冠泰牌SRX-YRM



长度 L (mm)	150	200	250	300	350
有效面积 cm ²	620	826	1033	1239	1446

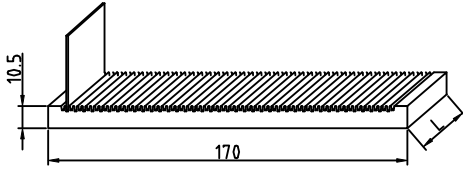
440、冠泰牌SRX-YRP



长度 L (mm)	150	200	250	300	350
有效面积 cm ²	2160	2880	3600	4320	5040

441、冠泰牌SRX-YRQ

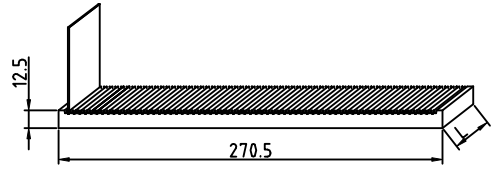
插片式 片厚1.0 高度任意 39片齿



长度 L (mm)	150	200	250	300	350
有效面积 cm ²	1017	1356	1695	2034	2373

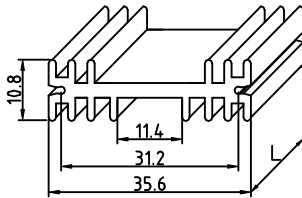
442、冠泰牌SRX-YRR

插片式 片厚1.0 高度任意 65片齿



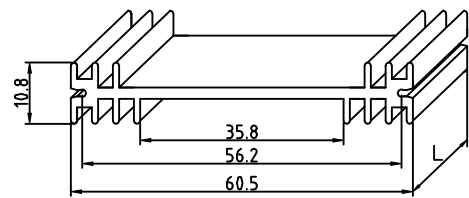
长度 L (mm)	150	200	250	300	350
有效面积 cm ²	1645	2193	2742	3290	3838

443、冠泰牌SRX-YRS



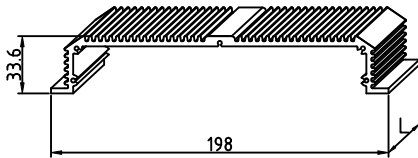
长度 L (mm)	25	30	35	40	45
有效面积 cm ²	46	56	65	74	83

444、冠泰牌SRX-YRT



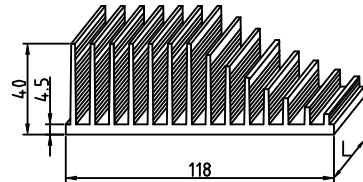
长度 L (mm)	25	30	35	40	45
有效面积 cm ²	64	76	88	100	112

445、冠泰牌SRX-YRU



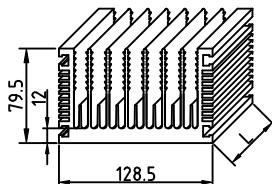
长度 L (mm)	150	200	250	300	350
有效面积 cm ²	1150	1527	1903	2280	2656

446、冠泰牌SRX-YRV



长度 L (mm)	150	200	250	300	350
有效面积 cm ²	1598	2130	2663	3195	3728

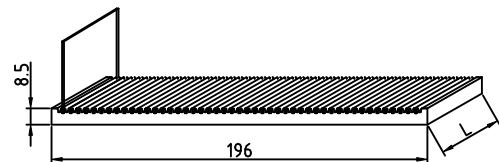
447、冠泰牌SRX-YRW



长度 L (mm)	150	200	250	300	350
有效面积 cm ²	3453	4577	5701	3826	7950

448、冠泰牌SRX-YRX

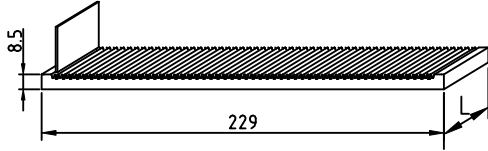
插片式 片厚1.0 高度任意 47片齿



长度 L (mm)	150	200	250	300	350
有效面积 cm ²	1191	1588	1986	2383	2780

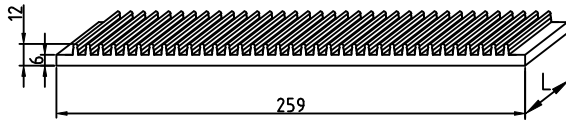
449、冠泰牌SRX-YRY

插片式 片厚1.0 高度任意 54片齿



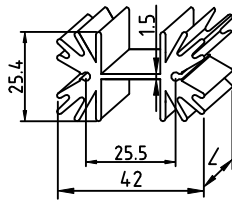
长度 L (mm)	150	200	250	300	350
有效面积 cm ²	1376	1834	2293	2751	3210

451、冠泰牌SRX-YSA



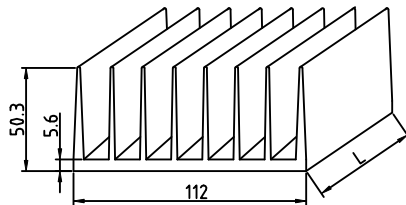
长度 L (mm)	150	200	250	300	350
有效面积 cm ²	1410	1880	2350	2820	3290

453、冠泰牌SRX-YSC



长度 L (mm)	30	40	50	60	70
有效面积 cm ²	108	144	180	215	252

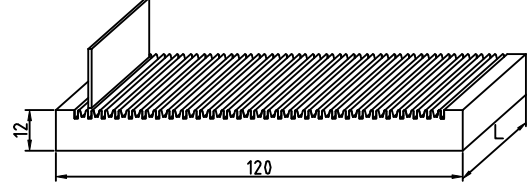
455、冠泰牌SRX-YSE



长度 L (mm)	150	200	250	300	350
有效面积 cm ²	1394	1858	2323	2787	3252

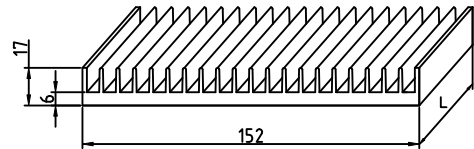
450、冠泰牌SRX-YRZ

插片式 片厚1.0 高度任意 28片齿



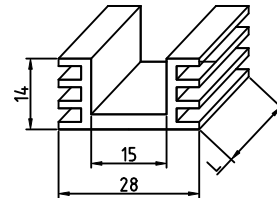
长度 L (mm)	150	200	250	300	350
有效面积 cm ²	742	989	1237	1484	1731

452、冠泰牌SRX-YSB



长度 L (mm)	150	200	250	300	350
有效面积 cm ²	1134	1512	1890	2268	2646

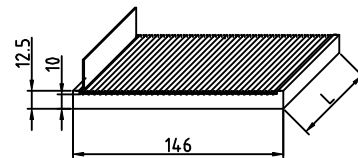
454、冠泰牌SRX-YSD



长度 L (mm)	30	40	50	60	70
有效面积 cm ²	48	64	80	96	112

456、冠泰牌SRX-YSF

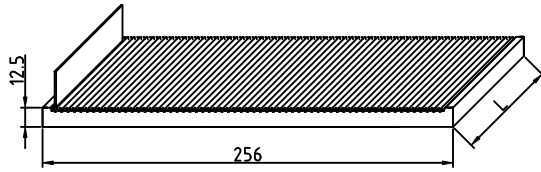
插片式 片厚1.0 高度任意 34片齿



长度 L (mm)	150	200	250	300	350
有效面积 cm ²	875	1166	1458	1749	2041

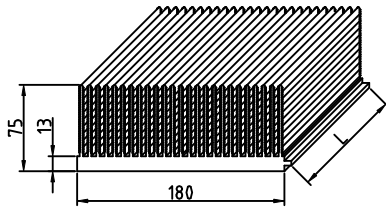
457、冠泰牌SRX-YSG

插片式 片厚0.9 高度任意 61片齿



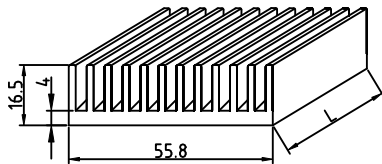
长度 L (mm)	150	200	250	300	350
有效面积 cm ²	1518	2024	2530	3036	3542

459、冠泰牌SRX-YSI



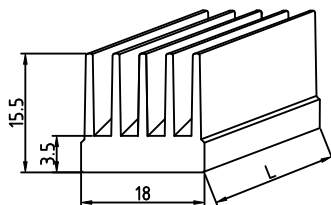
长度 L (mm)	150	200	250	300	350
有效面积 cm ²	5610	7480	9350	11220	13090

461、冠泰牌SRX-YSK



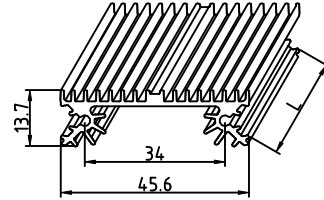
长度 L (mm)	50	60	70	80	90
有效面积 cm ²	208	249	291	332	374

463、冠泰牌SRX-YSM



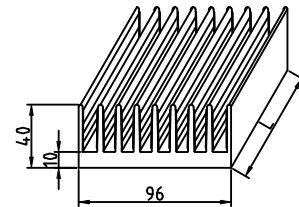
长度 L (mm)	15	20	25	30	35
有效面积 cm ²	24	32	40	48	56

458、冠泰牌SRX-YSH



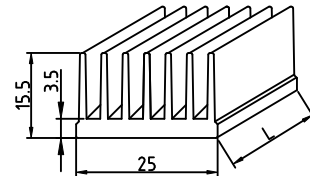
长度 L (mm)	45	55	65	75	85
有效面积 cm ²	127	156	184	212	241

460、冠泰牌SRX-YSJ



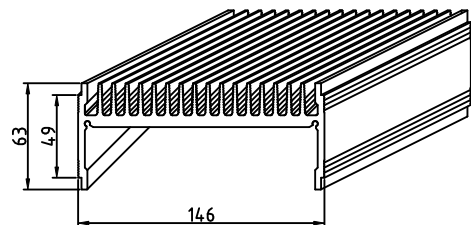
长度 L (mm)	150	200	250	300	350
有效面积 cm ²	1346	1794	2243	2691	3140

462、冠泰牌SRX-YSL



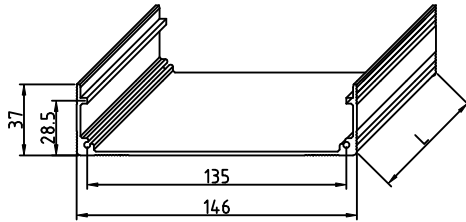
长度 L (mm)	15	20	25	30	35
有效面积 cm ²	48	64	80	96	112

464、冠泰牌SRX-YSN



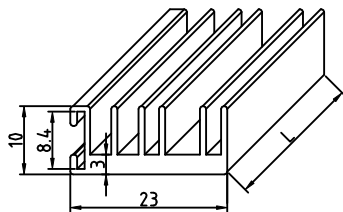
长度 L (mm)	150	200	250	300	350
有效面积 cm ²	1830	2440	3050	3660	4270

465、冠泰牌SRX-YSP



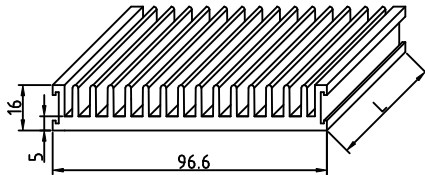
长度 L (mm)	150	200	250	300	350
有效面积 cm ²	692	922	1153	1383	1614

467、冠泰牌SRX-YSR



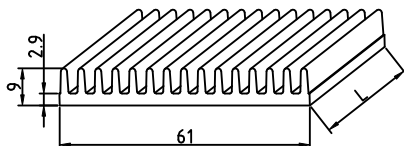
长度 L (mm)	20	25	30	35	40
有效面积 cm ²	29	37	44	51	59

469、冠泰牌SRX-YST



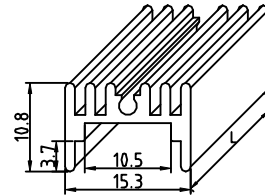
长度 L (mm)	150	200	250	300	350
有效面积 cm ²	836	1114	1393	1671	1950

471、冠泰牌SRX-YSV



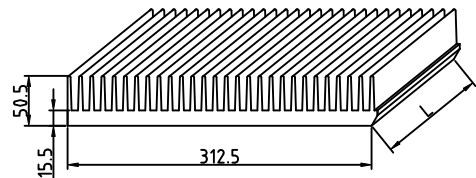
长度 L (mm)	150	200	250	300	350
有效面积 cm ²	432	576	720	864	1008

466、冠泰牌SRX-YSQ



长度 L (mm)	50	55	60	65	70
有效面积 cm ²	51	56	61	66	71

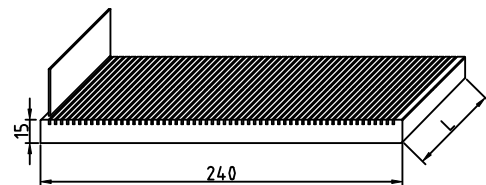
468、冠泰牌SRX-YSS



长度 L (mm)	150	200	250	300	350
有效面积 cm ²	3789	5052	6315	7578	8841

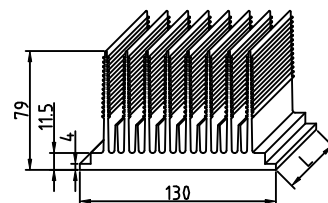
470、冠泰牌SRX-YSU

插片式 片厚1.4 高度任意 58片齿



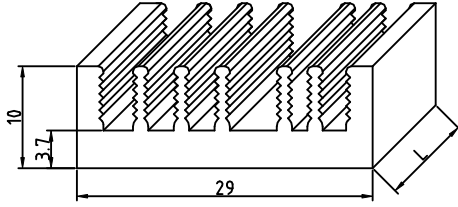
长度 L (mm)	150	200	250	300	350
有效面积 cm ²	1287	1715	2144	2573	3002

472、冠泰牌SRX-YSW



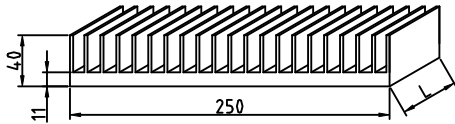
长度 L (mm)	292	300	400	552	553
有效面积 cm ²	5782	5940	7920	10930	10950

473、冠泰牌SRX-YSX



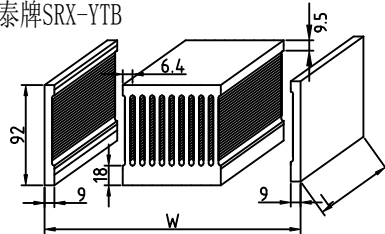
长度 L (mm)	150	200	250	300	350
有效面积 cm ²	261	348	435	522	609

475、冠泰牌SRX-YSZ



长度 L (mm)	150	200	250	300	350
有效面积 cm ²	2695	3565	4435	5305	6175

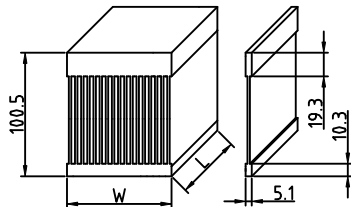
477、冠泰牌SRX-YTB



有效面积的参考宽度为6.4, 宽度根据客户需求加工。

长度 L (mm)	150	200	250	300	350
有效面积 cm ²	440	585	730	875	1020

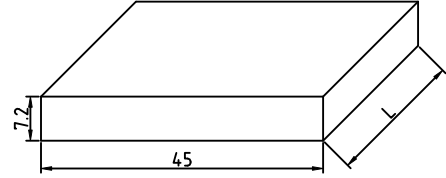
479、冠泰牌SRX-YTD



有效面积的参考宽度为5.1, 宽度根据客户需求加工。

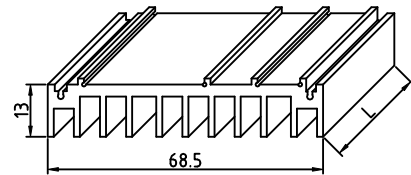
长度 L (mm)	150	200	250	300	350
有效面积 cm ²	390	520	650	780	910

474、冠泰牌SRX-YSY



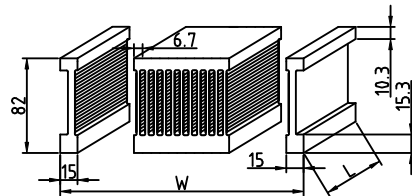
长度 L (mm)	150	200	250	300	350
有效面积 cm ²	156	208	260	312	364

476、冠泰牌SRX-YTA



长度 L (mm)	150	200	250	300	350
有效面积 cm ²	575	766	958	1149	1341

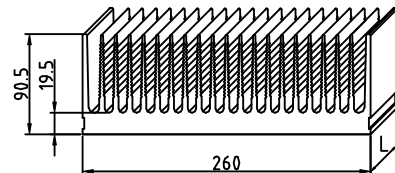
478、冠泰牌SRX-YTC



有效面积的参考宽度为15, 宽度根据客户需求加工。


长度 L (mm)	150	200	250	300	350
有效面积 cm ²	375	500	625	750	875

480、冠泰牌SRX-YTE



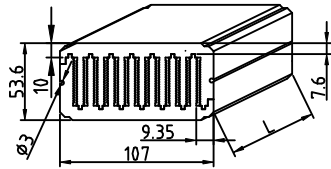
长度 L (mm)	150	200	250	300	350
有效面积 cm ²	5124	6832	8540	10248	11956

481、冠泰牌SRX-YTF



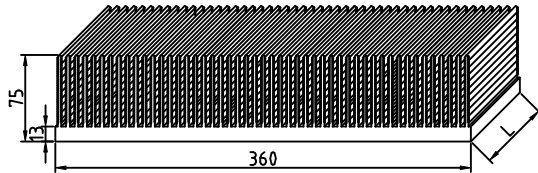
长度 L (mm)	150	200	250	300	350
有效面积 cm ²	767	1022	1278	1533	1789

483、冠泰牌SRX-YTH



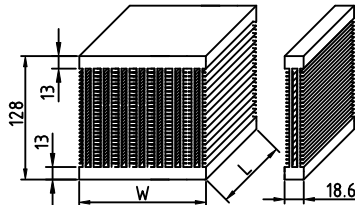
长度 L (mm)	150	200	250	300	350
有效面积 cm ²	3066	4088	5110	6132	7154

485、冠泰牌SRX-YTJ



长度 L (mm)	150	200	250	300	350
有效面积 cm ²	18366	24488	30610	36732	42854

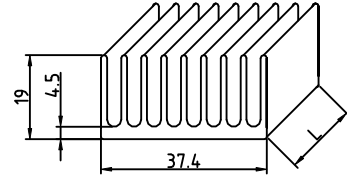
487、冠泰牌SRX-YTL



有效面积的参考宽度为18.6, 宽度根据客户需求加工。

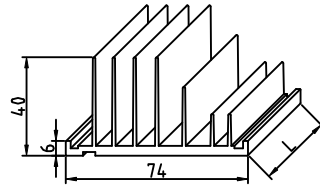
长度 L (mm)	150	200	250	300	350
有效面积 cm ²	1004	1331	1658	1985	2312

482、冠泰牌SRX-YTG



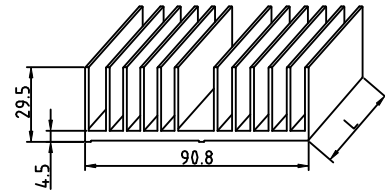
长度 L (mm)	150	200	250	300	350
有效面积 cm ²	495	660	825	990	1155

484、冠泰牌SRX-YTI



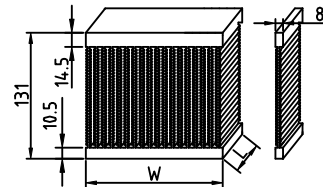
长度 L (mm)	150	200	250	300	350
有效面积 cm ²	828	1104	1380	1656	1932

486、冠泰牌SRX-YTK



长度 L (mm)	150	200	250	300	350
有效面积 cm ²	1182	1576	1970	2364	2758

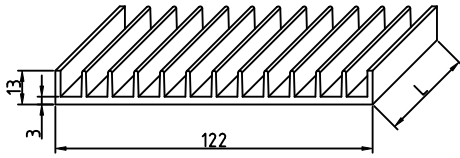
488、冠泰牌SRX-YTM



有效面积的参考宽度为8, 宽度根据客户需求加工。

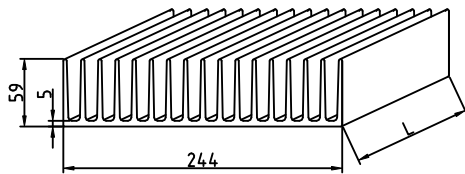
长度 L (mm)	150	200	250	300	350
有效面积 cm ²	748	994	1240	1486	1732

489、冠泰牌SRX-YTN



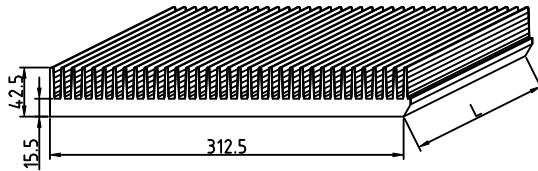
长度 L (mm)	150	200	250	300	350
有效面积 cm ²	746	994	1243	1491	1740

491、冠泰牌SRX-YTQ



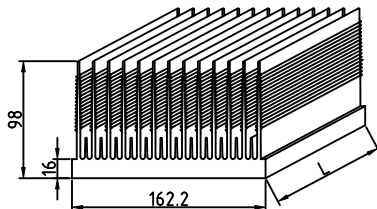
长度 L (mm)	150	200	250	300	350
有效面积 cm ²	3359	4478	5598	6717	7837

493、冠泰牌SRX-YTS



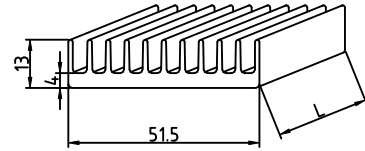
长度 L (mm)	150	200	250	300	350
有效面积 cm ²	4023	5364	6705	8046	9387

495、冠泰牌SRX-YTU



长度 L (mm)	150	200	250	300	350
有效面积 cm ²	5900	7866	9833	11799	13765

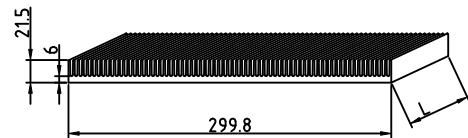
490、冠泰牌SRX-YTP



长度 L (mm)	150	200	250	300	350
有效面积 cm ²	438	584	730	876	1022

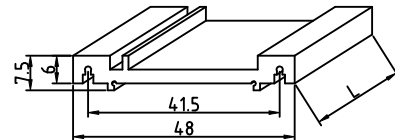
492、冠泰牌SRX-YTR

72片齿 中心距4.2



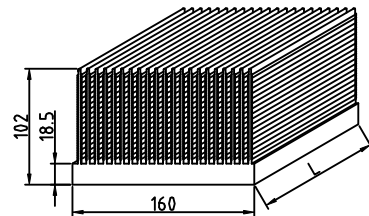
长度 L (mm)	150	200	250	300	350
有效面积 cm ²	2028	2704	3380	4056	4732

494、冠泰牌SRX-YTT



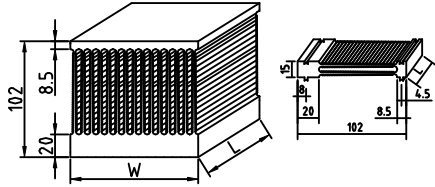
长度 L (mm)	66	88	110	130	150
有效面积 cm ²	94	126	157	186	215

496、冠泰牌SRX-YTV



长度 L (mm)	150	200	250	300	350
有效面积 cm ²	9959	13278	16598	19917	23237

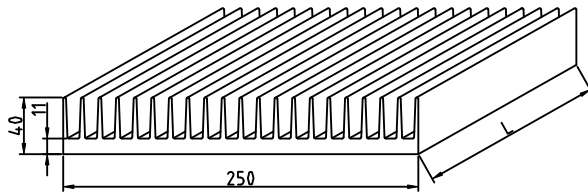
497、冠泰牌SRX-YTW



有效面积的参考宽度为15, 宽度根据客户需求加工。

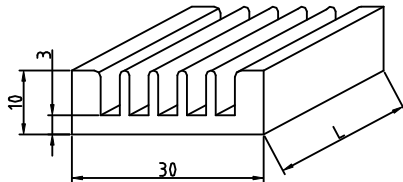
长度 L (mm)	150	200	250	300	350
有效面积 cm ²	590	779	968	1157	1346

499、冠泰牌SRX-YTY



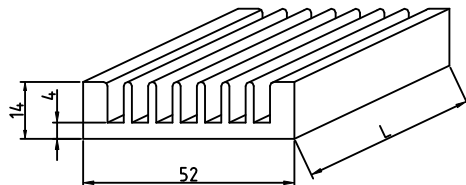
长度 L (mm)	150	200	250	300	350
有效面积 cm ²	2502	3336	4170	5004	5838

501、冠泰牌SRX-YUA



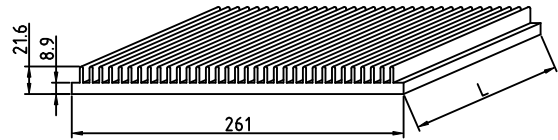
长度 L(mm)	35	40	45	50	55
有效面积 cm ²	51	59	66	74	81

503、冠泰牌SRX-YUC



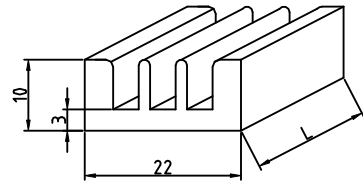
长度 L (mm)	66	88	110	130	150
有效面积 cm ²	176	234	293	346	399

498、冠泰牌SRX-YTX



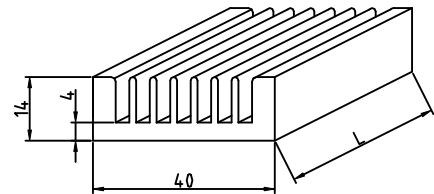
长度 L (mm)	150	200	250	300	350
有效面积 cm ²	2012	2684	3358	4032	4708

500、冠泰牌SRX-YTZ



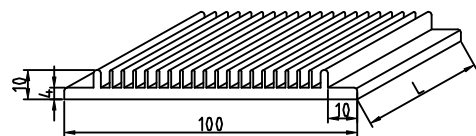
长度 L (mm)	35	40	45	50	55
有效面积 cm ²	36	42	47	52	57

502、冠泰牌SRX-YUB



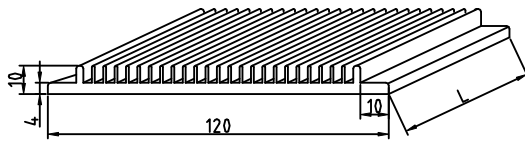
长度 L (mm)	66	88	110	130	150
有效面积 cm ²	160	214	267	316	365

504、冠泰牌SRX-YUD



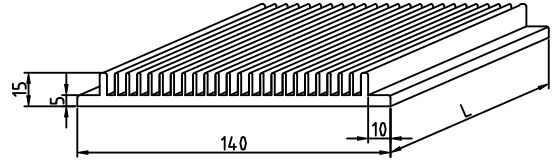
长度 L (mm)	150	200	250	300	350
有效面积 cm ²	657	877	1099	1322	1546

505、冠泰牌SRX-YUE



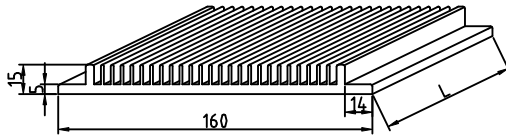
长度 L (mm)	150	200	250	300	350
有效面积 cm ²	804	1072	1340	1608	1876

506、冠泰牌SRX-YUF



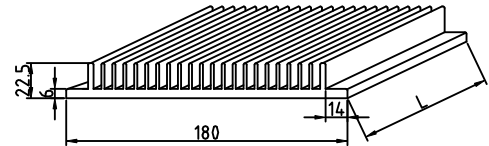
长度 L (mm)	150	200	250	300	350
有效面积 cm ²	1130	1506	1883	2259	2636

507、冠泰牌SRX-YUG



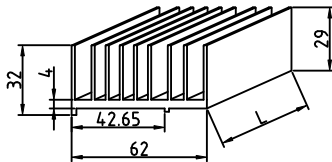
长度 L (mm)	150	200	250	300	350
有效面积 cm ²	1248	1664	2080	2496	2912

508、冠泰牌SRX-YUH



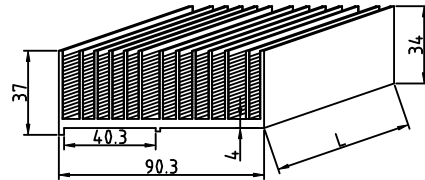
长度 L (mm)	150	200	250	300	350
有效面积 cm ²	1608	2144	2680	3216	3752

509、冠泰牌SRX-YUI



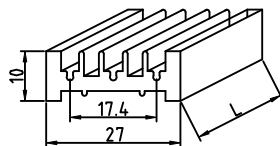
长度 L (mm)	35	40	45	50	55
有效面积 cm ²	206	235	265	294	324

510、冠泰牌SRX-YUJ



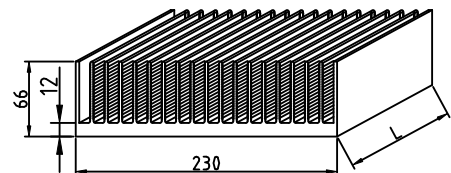
长度 L (mm)	150	200	250	300	350
有效面积 cm ²	1633	2178	2723	3267	3812

511、冠泰牌SRX-YUK



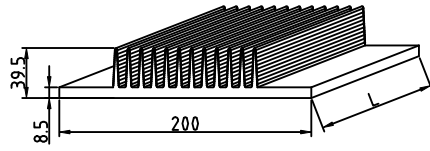
长度 L (mm)	25	30	35	40	45
有效面积 cm ²	33	40	47	53	60

512、冠泰牌SRX-YUL



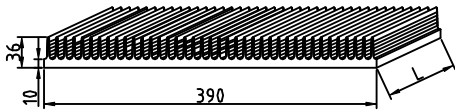
长度 L (mm)	150	200	250	300	350
有效面积 cm ²	4392	5856	7320	8784	10248

513、冠泰牌SRX-YUM



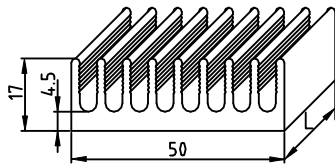
长度 L (mm)	150	200	250	300	350
有效面积 cm ²	1921	2562	3202	3843	4483

515、冠泰牌SRX-YUP



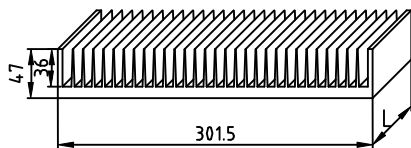
长度 L (mm)	150	200	250	300	350
有效面积 cm ²	5337	7113	8891	10669	12447

517、冠泰牌SRX-YUR



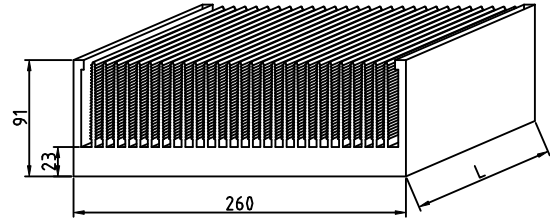
长度 L (mm)	20	25	30	35	40
有效面积 cm ²	64	80	96	112	128

519、冠泰牌SRX-YUT



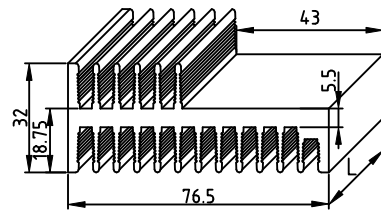
长度 L (mm)	110	132	154	176	198
有效面积 cm ²	3060	3672	4284	4896	5508

514、冠泰牌SRX-YUN



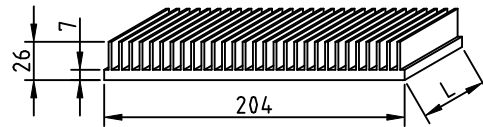
长度 L (mm)	150	200	250	300	350
有效面积 cm ²	9832	13110	16387	19665	22942

516、冠泰牌SRX-YUQ



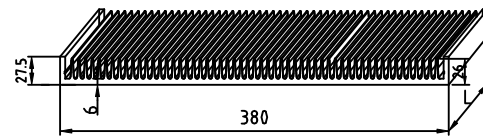
长度 L (mm)	110	132	154	176	198
有效面积 cm ²	892	1071	1249	1427	1606

518、冠泰牌SRX-YUS



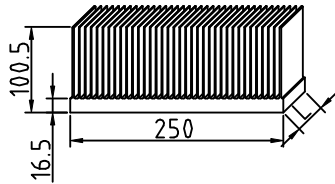
长度 L (mm)	150	200	250	300	350
有效面积 cm ²	279	355	431	508	584

520、冠泰牌SRX-YUU



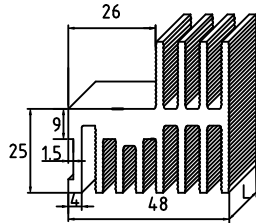
长度 L (mm)	110	132	154	176	198
有效面积 cm ²	3391	4070	4748	5426	6104

521、冠泰牌SRX-YUV



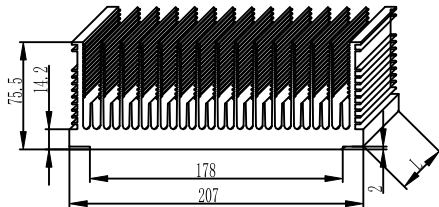
长度 L (mm)	110	154	198	242	286
有效面积 cm ²	8740	12326	15802	19278	22754

523、冠泰牌SRX-YUX



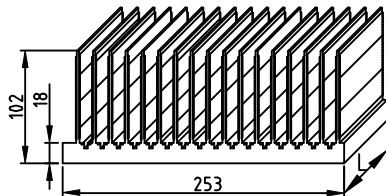
长度 L (mm)	150	200	250	300	350
有效面积 cm ²	902	1197	1492	1787	2082

525、冠泰牌SRX-YUZ-1



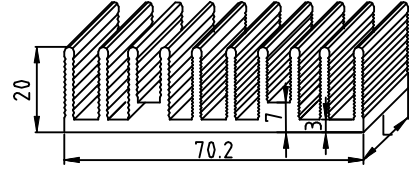
长度 L (mm)	150	200	250	300	350
有效面积 cm ²	5810	7708	9606	11504	13402

527、冠泰牌SRX-YVB



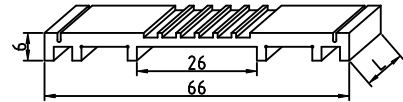
长度 L (mm)	150	200	250	300	350
有效面积 cm ²	15885	21180	26475	31770	37065

522、冠泰牌SRX-YUW



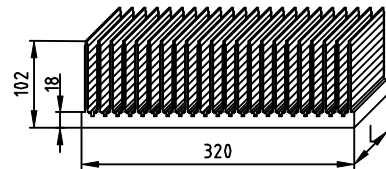
长度 L (mm)	110	154	198	242	286
有效面积 cm ²	567	793	1020	1246	1473

524、冠泰牌SRX-YUY



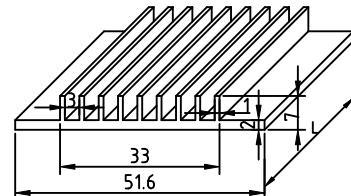
长度 L (mm)	45	55	65	75	85
有效面积 cm ²	92	112	132	151	171

526、冠泰牌SRX-YVA



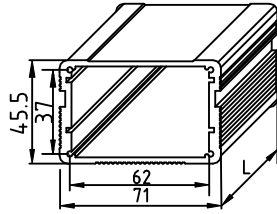
长度 L (mm)	110	154	198	242	286
有效面积 cm ²	15158	21221	27284	33347	39410

528、冠泰牌SRX-YVC



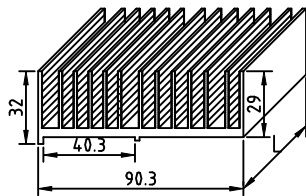
长度 L (mm)	110	132	154	176	198
有效面积 cm ²	217	260	303	347	390

529、冠泰牌SRX-YVD



长度 L (mm)	110	132	154	176	198
有效面积 cm ²	558	670	782	894	1005

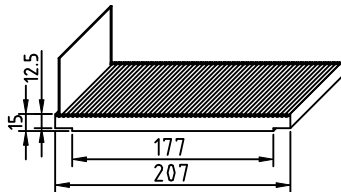
531、冠泰牌SRX-YVF



长度 L (mm)	110	132	154	176	198
有效面积 cm ²	1035	1242	1449	1656	1863

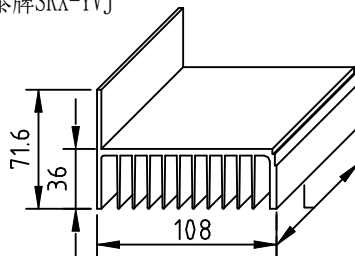
533、冠泰牌SRX-YVH

镶片式 片厚1.0 高度任意 51片齿



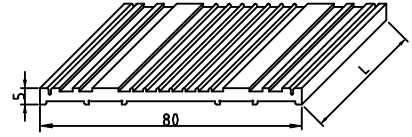
长度 L (mm)	150	200	250	300	350
有效面积 cm ²	1259	1678	2097	2517	2936

535、冠泰牌SRX-YVJ



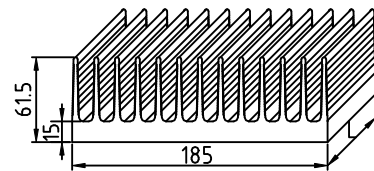
长度 L (mm)	150	200	250	300	350
有效面积 cm ²	1572	2096	2620	3144	3668

530、冠泰牌SRX-YVE



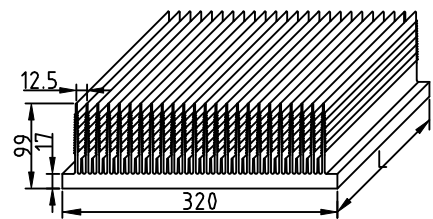
长度 L (mm)	110	132	154	176	198
有效面积 cm ²	230	276	322	368	414

532、冠泰牌SRX-YVG



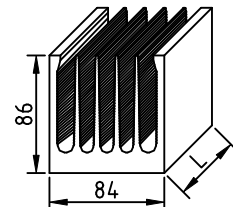
长度 L (mm)	150	200	250	300	350
有效面积 cm ²	2598	3464	4330	5196	6062

534、冠泰牌SRX-YVI



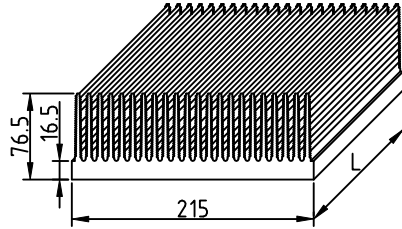
长度 L (mm)	150	200	250	300	350
有效面积 cm ²	11949	14598	18248	21897	25547

536、冠泰牌SRX-YVK



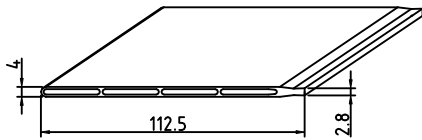
长度 L (mm)	150	200	250	300	350
有效面积 cm ²	1729	2284	2839	3394	3949

537、冠泰牌SRX-YVL



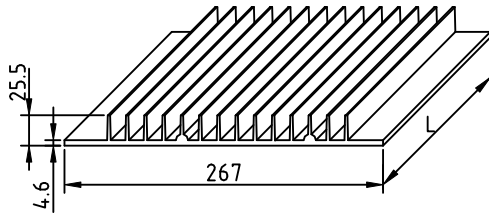
长度 L (mm)	150	200	250	300	350
有效面积 cm ²	7055	9406	11758	14109	16461

539、冠泰牌SRX-YVM-2



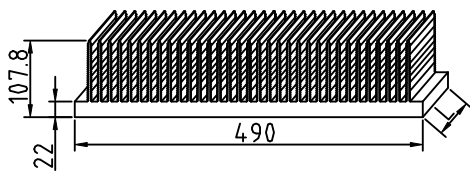
长度 L (mm)	150	200	250	300	350
有效面积 cm ²	663	887	1107	1328	1548

541、冠泰牌SRX-YVP



长度 L (mm)	150	200	250	300	350
有效面积 cm ²	1655	2206	2758	3309	3861

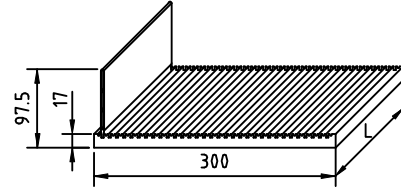
543、冠泰牌SRX-YVR



长度 L (mm)	150	200	250	300	350
有效面积 cm ²	14707	19466	24226	28985	33745

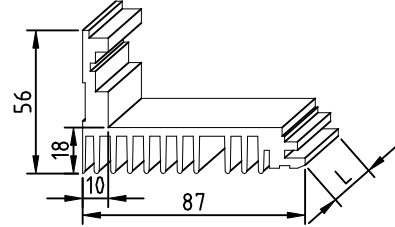
538、冠泰牌SRX-YVM

镶片式 片子NO.0018 32片齿



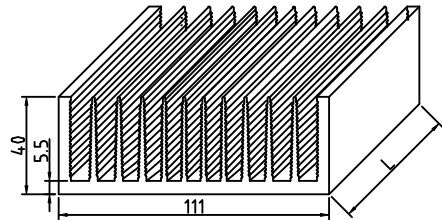
长度 L (mm)	150	200	250	300	350
有效面积 cm ²	19553	26070	32588	39105	49623

540、冠泰牌SRX-YVN



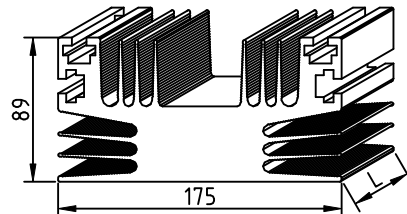
长度 L (mm)	88	110	132	154	176
有效面积 cm ²	552	685	818	952	1085

542、冠泰牌SRX-YVQ



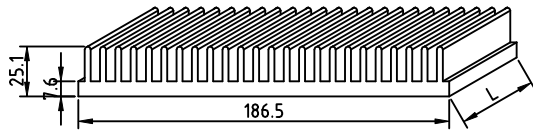
长度 L (mm)	150	200	250	300	350
有效面积 cm ²	1974	2632	3290	3948	4606

544、冠泰牌SRX-YVS




长度 L (mm)	150	200	250	300	350
有效面积 cm ²	3040	4004	4968	5932	6896

545、冠泰牌SRX-YVT



长度 L (mm)	150	200	250	300	350
有效面积 cm ²	1848	2447	3046	3644	4243

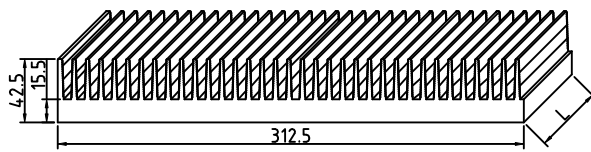
547、冠泰牌SRX-YVX



有效面积的参考宽度为一片齿，宽度根据客户需求加工。

长度 L (mm)	150	200	250	300	350
有效面积 cm ²	1233	1636	2039	2442	2845

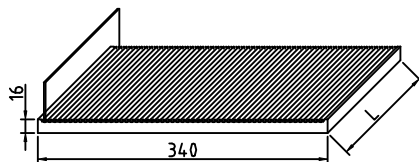
549、冠泰牌SRX-YVX



长度 L (mm)	150	200	250	300	350
有效面积 cm ²	4015	5354	6692	8083	9369

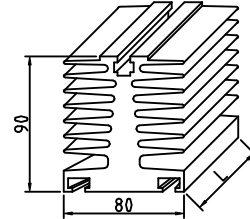
551、冠泰牌SRX-YVZ

插片式 片厚2.0 高度任意 55片齿



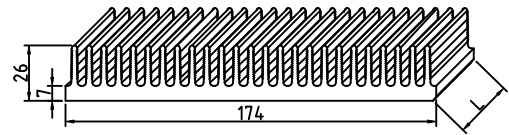
长度 L (mm)	150	200	250	300	350
有效面积 cm ²	1845	2460	3076	3691	4306

546、冠泰牌SRX-YVU



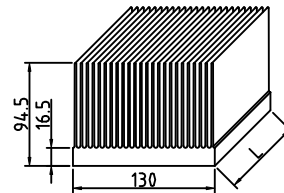
长度 L (mm)	150	200	250	300	350
有效面积 cm ²	1858	2477	3096	3715	4334

548、冠泰牌SRX-YVW



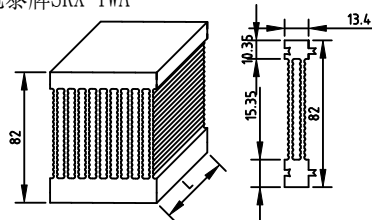
长度 L (mm)	150	200	250	300	350
有效面积 cm ²	2289	3052	3815	4578	5341

550、冠泰牌SRX-YVY



长度 L (mm)	150	200	250	300	350
有效面积 cm ²	5966	7954	9943	11932	13920

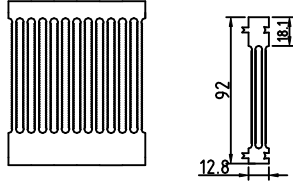
552、冠泰牌SRX-YWA



有效面积的参考宽度为200，宽度根据客户需求加工。

长度 L (mm)	150	200	250	300	350
有效面积 cm ²	6156	8208	12060	12312	14364

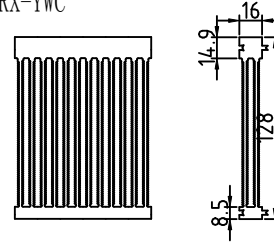
553、冠泰牌SRX-YWB



有效面积的参考宽度为192, 宽度根据客户需求加工。

长度 L (mm)	150	200	250	300	350
有效面积 cm ²	7596	10128	12660	15192	17724

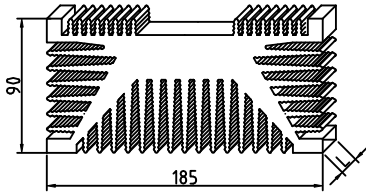
554、冠泰牌SRX-YWC



有效面积的参考宽度为192, 宽度根据客户需求加工。

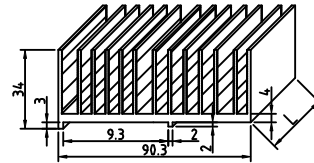
长度 L (mm)	150	200	250	300	350
有效面积 cm ²	11198	14821	18444	22067	25690

555、冠泰牌SRX-YWD



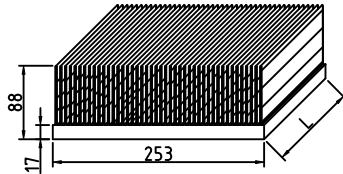
长度 L (mm)	150	200	250	300	350
有效面积 cm ²	4783	6313	7843	9373	10903

556、冠泰牌SRX-YWE



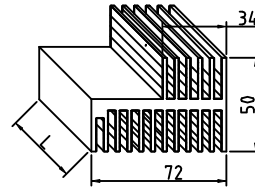
长度 L (mm)	150	200	250	300	350
有效面积 cm ²	1635	2180	2726	3271	3816

557、冠泰牌SRX-YWF



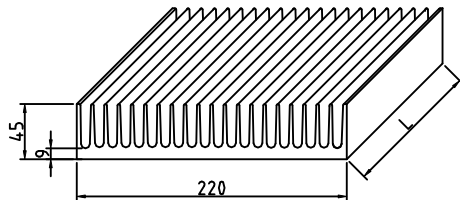
长度 L (mm)	150	200	250	300	350
有效面积 cm ²	11643	15512	19390	23268	27146

558、冠泰牌SRX-YWG



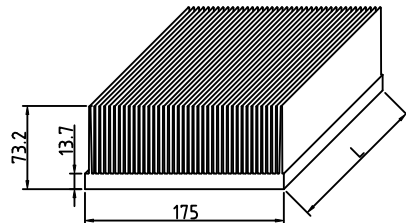
长度 L (mm)	150	200	250	300	350
有效面积 cm ²	1874	2499	3124	3749	4373

559、冠泰牌SRX-YWH



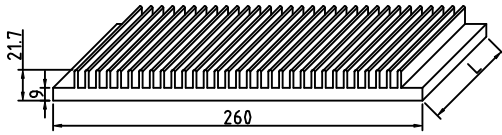
长度 L (mm)	150	200	250	300	350
有效面积 cm ²	2808	3744	4680	5616	6552

560、冠泰牌SRX-YWI



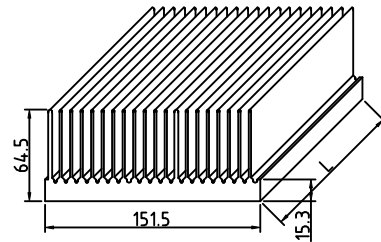
长度 L (mm)	150	200	250	300	350
有效面积 cm ²	7628	10170	12713	15255	17798

561、冠泰牌SRX-YWJ



长度 L (mm)	150	200	250	300	350
有效面积 cm ²	1938	2584	3230	3876	4522

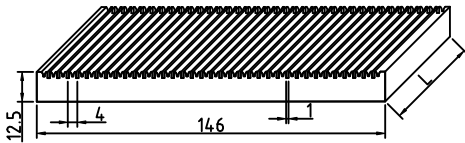
562、冠泰牌SRX-YWK



长度 L (mm)	150	200	250	300	350
有效面积 cm ²	3519	4692	5866	7039	8212

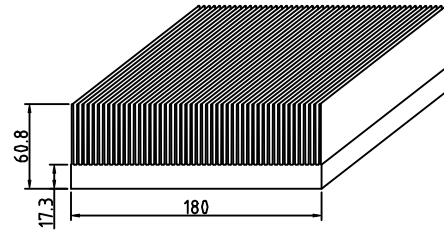
563、冠泰牌SRX-YWL

插片式 片厚1.0 高度任意 35片齿



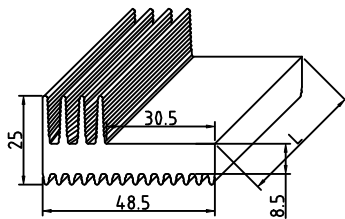
长度 L (mm)	150	200	250	300	350
有效面积 cm ²	93	1232	1531	1831	2130

564、冠泰牌SRX-YWM



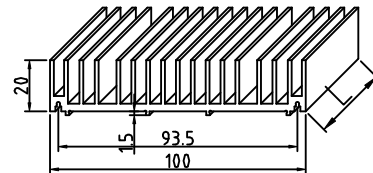
长度 L (mm)	150	200	250	300	350
有效面积 cm ²	7116	9416	11716	14016	16316

565、冠泰牌SRX-YWN



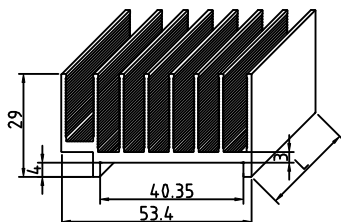
长度 L (mm)	150	200	250	300	350
有效面积 cm ²	436	581	727	872	1017

566、冠泰牌SRX-YWP



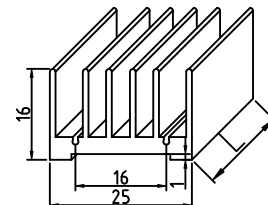
长度 L (mm)	150	200	250	300	350
有效面积 cm ²	1201	1601	2002	2402	2802

567、冠泰牌SRX-YWQ



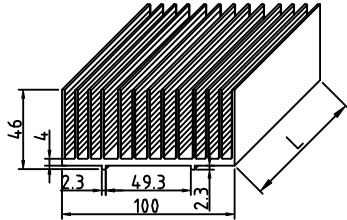
长度 L (mm)	150	200	250	300	350
有效面积 cm ²	774	1031	1289	1547	1805

568、冠泰牌SRX-YWR



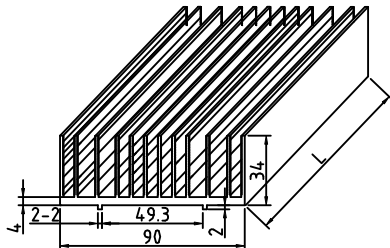
长度 L (mm)	150	200	250	300	350
有效面积 cm ²	330	413	516	619	722

569、冠泰牌SRX-YWS



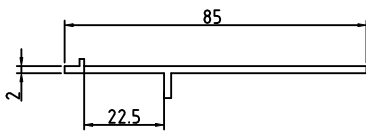
长度 L (mm)	150	200	250	300	350
有效面积 cm ²	2084	2779	3474	4169	4864

571、冠泰牌SRX-YWU



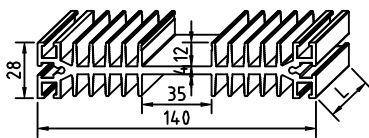
长度 L (mm)	20	25	30	35	40
有效面积 cm ²	229	282	335	387	440

573、冠泰牌SRX-YWW



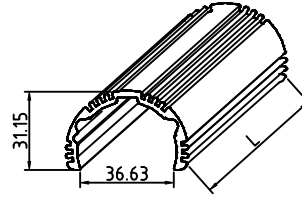
长度 L (mm)	20	25	30	35	40
有效面积 cm ²	42	52	61	70	80

575、冠泰牌SRX-YWY



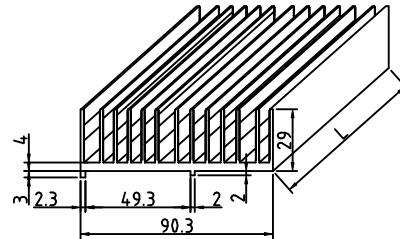
长度 L (mm)	150	200	250	300	350
有效面积 cm ²	1534	2037	2540	3043	3546

570、冠泰牌SRX-YWT



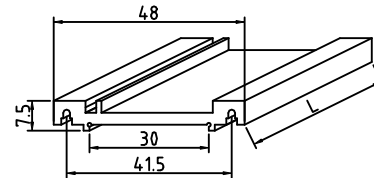
长度 L (mm)	20	25	30	35	40
有效面积 cm ²	54	66	78	89	102

572、冠泰牌SRX-YWV



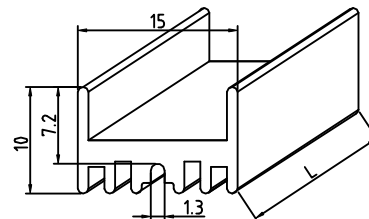
长度 L (mm)	20	25	30	35	40
有效面积 cm ²	203	250	296	342	388

574、冠泰牌SRX-YWX



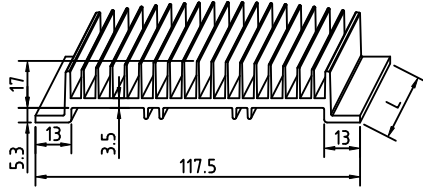
长度 L (mm)	20	25	30	35	40
有效面积 cm ²	32	39	46	53	60

576、冠泰牌SRX-YWZ



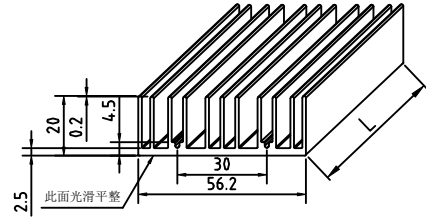
长度 L (mm)	20	25	30	35	40
有效面积 cm ²	17	21	25	29	33

577、冠泰牌SRX-YXA



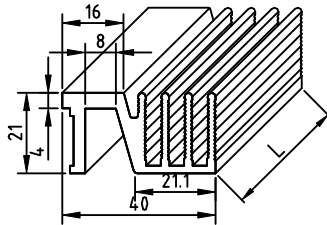
长度 L (mm)	150	200	250	300	350
有效面积 cm ²	1118	1486	1854	2222	2590

578、冠泰牌SRX-YXB



长度 L (mm)	150	200	250	300	350
有效面积 cm ²	733	984	1228	1472	1716

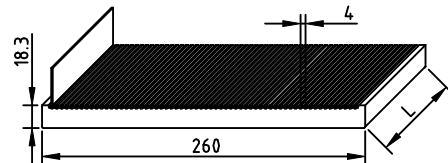
579、冠泰牌SRX-YXC



长度 L (mm)	150	200	250	300	350
有效面积 cm ²	466	621	776	931	1086

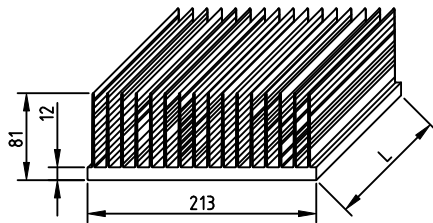
580、冠泰牌SRX-YXD

插片式 片厚1.2 高度任意 62片齿



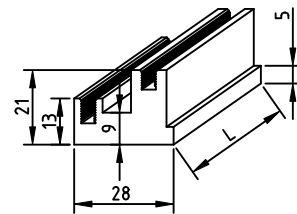
长度 L (mm)	150	200	250	300	350
有效面积 cm ²	1674	2202	2730	3259	3787

581、冠泰牌SRX-YXE



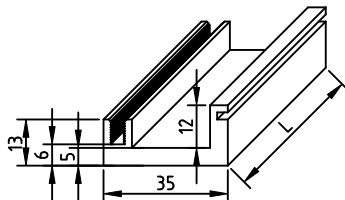
长度 L (mm)	150	200	250	300	350
有效面积 cm ²	6048	8033	10017	12002	13987

582、冠泰牌SRX-YXF



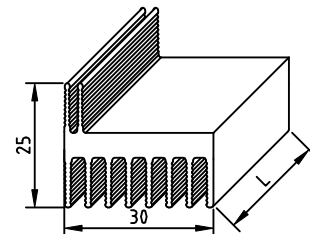
长度 L (mm)	150	200	250	300	350
有效面积 cm ²	217	287	357	427	497

583、冠泰牌SRX-YXG



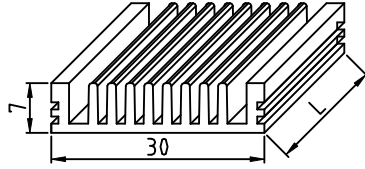
长度 L (mm)	150	200	250	300	350
有效面积 cm ²	223	296	369	441	514

584、冠泰牌SRX-YXH



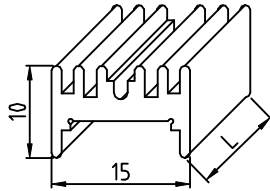
长度 L (mm)	150	200	250	300	350
有效面积 cm ²	447	594	741	887	1035

585、冠泰牌SRX-YXI



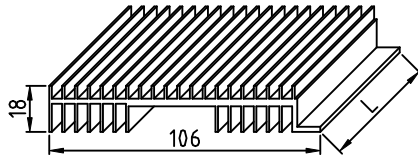
长度 L (mm)	150	200	250	300	350
有效面积 cm ²	274	365	455	546	636

587、冠泰牌SRX-YXM



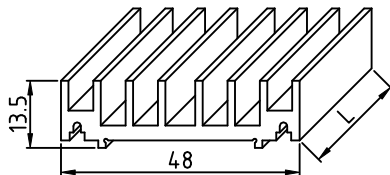
长度 L (mm)	150	200	250	300	350
有效面积 cm ²	133	176	220	264	308

589、冠泰牌SRX-YXN



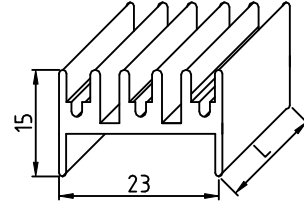
长度 L (mm)	150	200	250	300	350
有效面积 cm ²	1076	1430	1785	2140	2496

591、冠泰牌SRX-YXQ



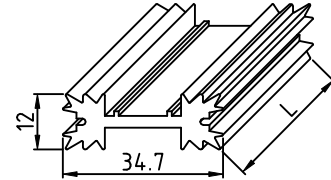
长度 L (mm)	150	200	250	300	350
有效面积 cm ²	388	515	643	771	898

586、冠泰牌SRX-YXJ



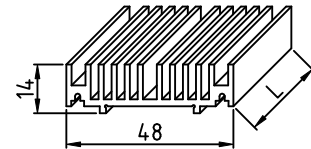
长度 L (mm)	150	200	250	300	350
有效面积 cm ²	230	306	382	457	533

588、冠泰牌SRX-YXL



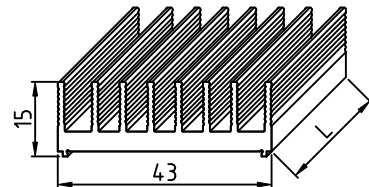
长度 L (mm)	150	200	250	300	350
有效面积 cm ²	230	306	381	457	532

590、冠泰牌SRX-YXN



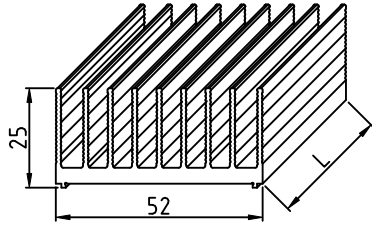
长度 L (mm)	150	200	250	300	350
有效面积 cm ²	526	700	873	1047	1221

592、冠泰牌SRX-YXQ



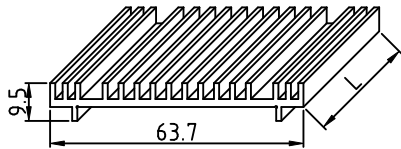
长度 L (mm)	150	200	250	300	350
有效面积 cm ²	407	540	674	808	941

593、冠泰牌SRX-YXR



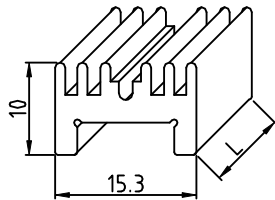
长度 L (mm)	150	200	250	300	350
有效面积 cm ²	762	1013	1264	1516	1767

595、冠泰牌SRX-YXT



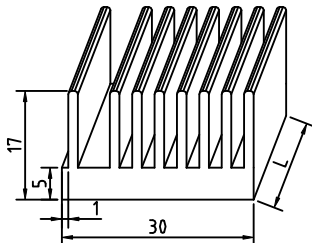
长度 L (mm)	150	200	250	300	350
有效面积 cm ²	416	554	691	828	966

597、冠泰牌SRX-YXV



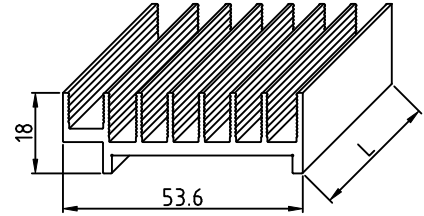
长度 L (mm)	150	200	250	300	350
有效面积 cm ²	139	185	230	276	322

599、冠泰牌SRX-YXX



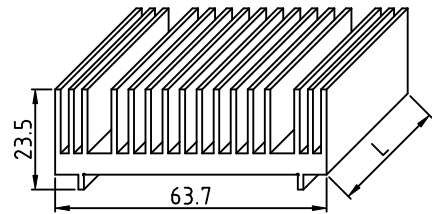
长度 L (mm)	150	200	250	300	350
有效面积 cm ²	394	524	653	809	912

594、冠泰牌SRX-YXS



长度 L (mm)	150	200	250	300	350
有效面积 cm ²	493	656	818	981	1143

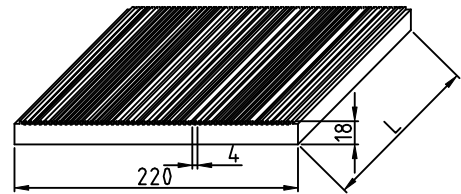
596、冠泰牌SRX-YXU



长度 L (mm)	150	200	250	300	350
有效面积 cm ²	962	1278	1594	1911	2227

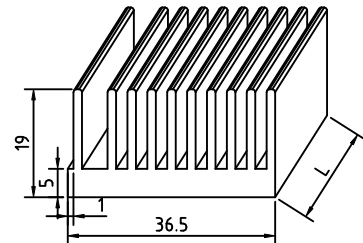
598、冠泰牌SRX-YXW

插片式 片厚1.2 高度任意 52片齿



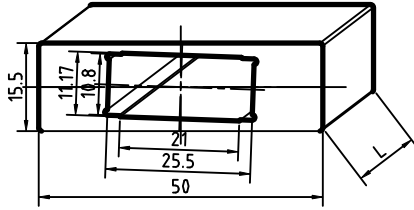
长度 L (mm)	150	200	250	300	350
有效面积 cm ²	1419	1867	2315	2763	3212

600、冠泰牌SRX-YXY



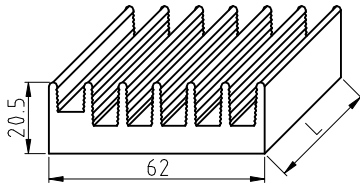
长度 L (mm)	150	200	250	300	350
有效面积 cm ²	545	724	903	1082	1261

601、冠泰牌SRX-XYZ



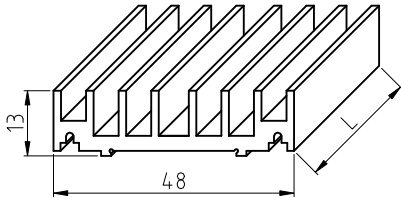
长度 L (mm)	150	200	250	300	350
有效面积 cm ²	317	420	522	625	727

603、冠泰牌SRX-YYB



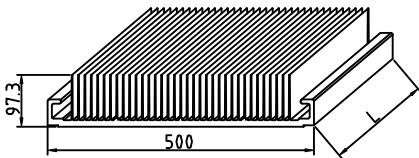
长度 L (mm)	150	200	250	300	350
有效面积 cm ²	485	642	799	956	1112

605、冠泰牌SRX-YYD



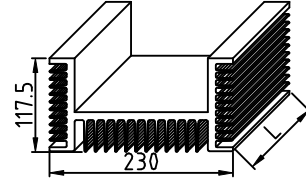
长度 L (mm)	150	200	250	300	350
有效面积 cm ²	385	511	688	764	891

607、冠泰牌SRX-YYF



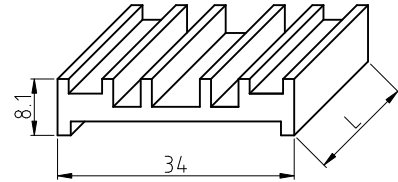
长度 L (mm)	150	200	250	300	350
有效面积 cm ²	10869	14405	17940	21476	25011

602、冠泰牌SRX-YYA



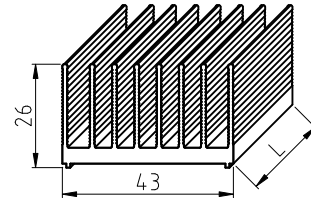
长度 L (mm)	150	200	250	300	350
有效面积 cm ²	5116	6774	8433	10092	11751

604、冠泰牌SRX-YYC



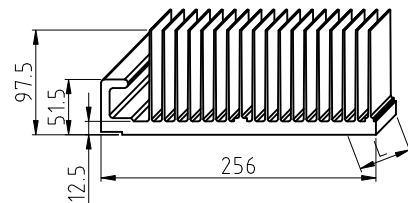
长度 L (mm)	150	200	250	300	350
有效面积 cm ²	183	244	304	365	425

606、冠泰牌SRX-YYE



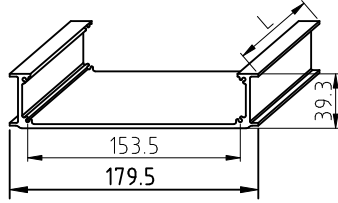
长度 L (mm)	150	200	250	300	350
有效面积 cm ²	688	915	1141	1368	1595

608、冠泰牌SRX-YYF-1



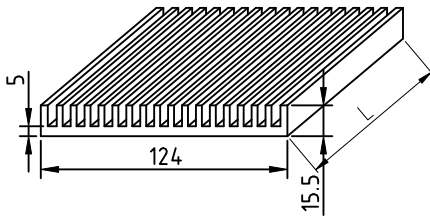
长度 L (mm)	150	200	250	300	350
有效面积 cm ²	5600	7422	9243	11065	12886

609、冠泰牌SRX-YYG



长度 L (mm)	150	200	250	300	350
有效面积 cm ²	874	1159	1444	1730	2015

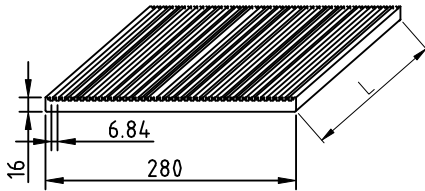
611、冠泰牌SRX-YYI



长度 L (mm)	150	200	250	300	350
有效面积 cm ²	978	1296	1614	1932	2550

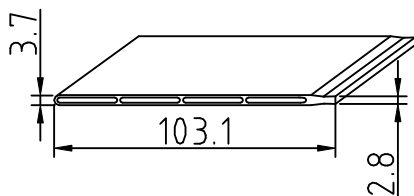
613、冠泰牌SRX-YYK

中心距6.84，片子YYK-1，压40片/支



长度 L (mm)	150	200	250	300	350
有效面积 cm ²	1609	2119	2629	3139	3649

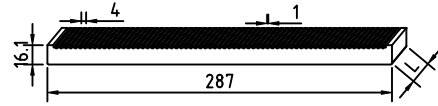
615、冠泰牌SRX-YYK-2



长度 L (mm)	150	200	250	300	350
有效面积 cm ²	403	510	617	724	832

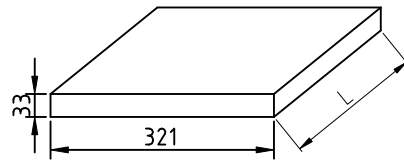
610、冠泰牌SRX-YYH

插片式 片厚1.0 高度任意 69片齿



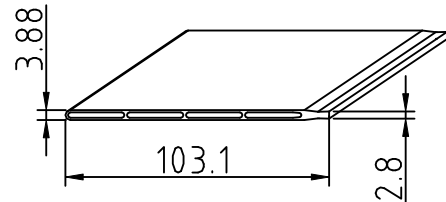
长度 L (mm)	150	200	250	300	350
有效面积 cm ²	1862	2406	2986	3566	4146

612、冠泰牌SRX-YYJ



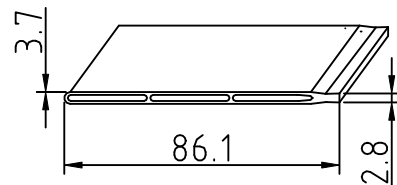
长度 L (mm)	150	200	250	300	350
有效面积 cm ²	1274	1628	1982	2336	2690

614、冠泰牌SRX-YYK-1



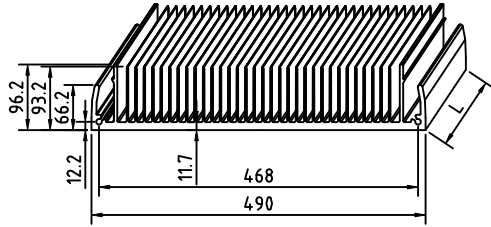
长度 L (mm)	150	200	250	300	350
有效面积 cm ²	391	520	649	778	907

616、冠泰牌SRX-YYL-1



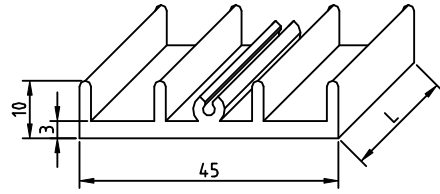
长度 L (mm)	150	200	250	300	350
有效面积 cm ²	255	339	423	507	591

617、冠泰牌SRX-YYM



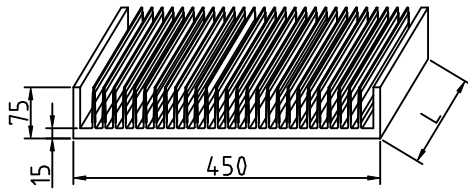
长度 L (mm)	150	200	250	300	350
有效面积 cm ²	11053	14654	18256	21857	25459

618、冠泰牌SRX-YYN



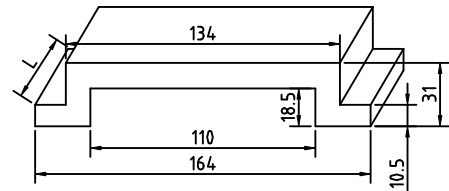
长度 L (mm)	150	200	250	300	350
有效面积 cm ²	154	204	254	304	354

619、冠泰牌SRX-YYP



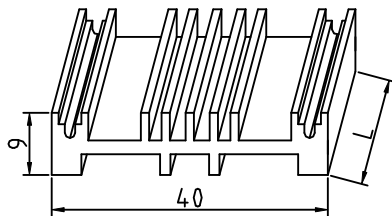
长度 L (mm)	150	200	250	300	350
有效面积 cm ²	8804	11648	14493	17337	20182

620、冠泰牌SRX-YYQ



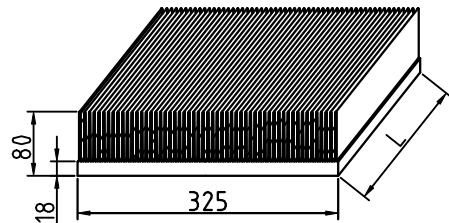
长度 L (mm)	150	200	250	300	350
有效面积 cm ²	689	903	1116	1330	1543

621、冠泰牌SRX-YYR



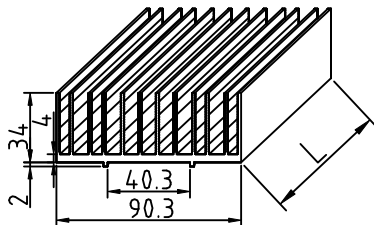
长度 L (mm)	150	200	250	300	350
有效面积 cm ²	268	357	445	534	623

622、冠泰牌SRX-YYS



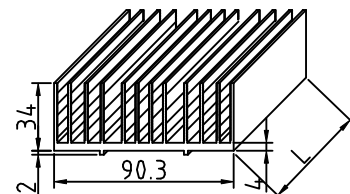
长度 L (mm)	150	200	250	300	350
有效面积 cm ²	12842	17046	21251	25456	29660

623、冠泰牌SRX-YYT



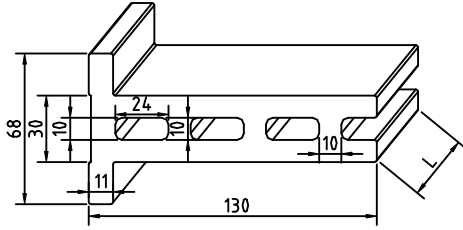
长度 L (mm)	150	200	250	300	350
有效面积 cm ²	1538	2044	2550	3057	3563

624、冠泰牌SRX-YYU



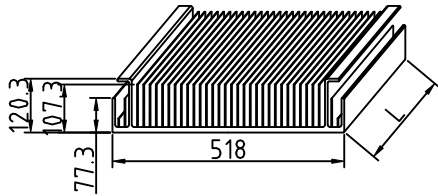
长度 L (mm)	150	200	250	300	350
有效面积 cm ²	1538	2044	2550	3057	3563

625、冠泰牌SRX-YYV



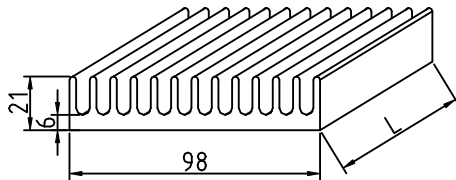
长度 L (mm)	150	200	250	300	350
有效面积 cm ²	985	1291	1596	1902	2207

627、冠泰牌SRX-YYX-1



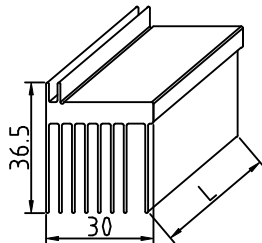
长度 L (mm)	150	200	250	300	350
有效面积 cm ²	12077	16008	19936	23863	27790

629、冠泰牌SRX-YYZ



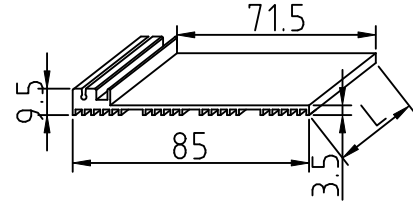
长度 L (mm)	150	200	250	300	350
有效面积 cm ²	856	1134	1412	1690	1968

631、冠泰牌SRX-YZB



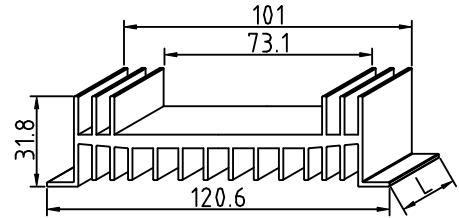
长度 L (mm)	150	200	250	300	350
有效面积 cm ²	737	981	1224	1468	1711

626、冠泰牌SRX-YYW



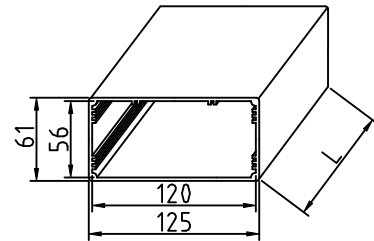
长度 L (mm)	150	200	250	300	350
有效面积 cm ²	437	580	725	868	1012

628、冠泰牌SRX-YYY



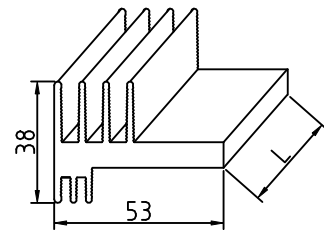
长度 L (mm)	150	200	250	300	350
有效面积 cm ²	1112	1477	1842	2207	2572

630、冠泰牌SRX-YZA



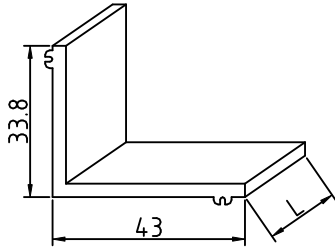
长度 L (mm)	150	200	250	300	350
有效面积 cm ²	1212	1610	2007	2404	2802

632、冠泰牌SRX-YZC



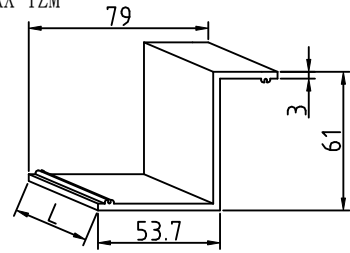
长度 L (mm)	150	200	250	300	350
有效面积 cm ²	519	688	857	1026	1195

641、冠泰牌SRX-YZL



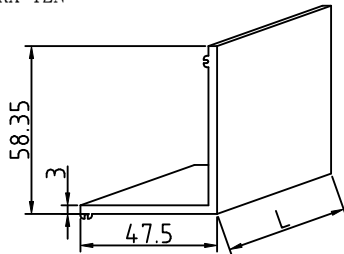
长度 L (mm)	150	200	250	300	350
有效面积 cm ²	250	332	414	496	578

642、冠泰牌SRX-YZM



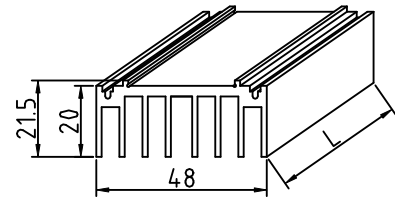
长度 L (mm)	150	200	250	300	350
有效面积 cm ²	444	589	734	879	1025

643、冠泰牌SRX-YZN



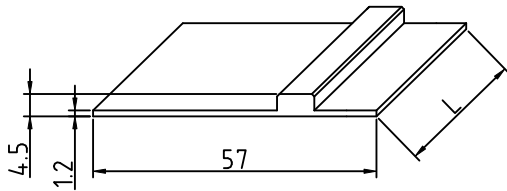
长度 L (mm)	150	200	250	300	350
有效面积 cm ²	339	405	561	672	783

644、冠泰牌SRX-YZP



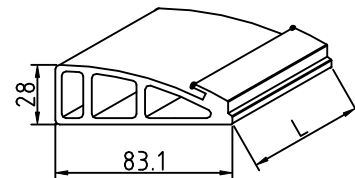
长度 L (mm)	150	200	250	300	350
有效面积 cm ²	582	773	965	1156	1347

645、冠泰牌SRX-YZQ



长度 L (mm)	150	200	250	300	350
有效面积 cm ²	185	246	307	368	429

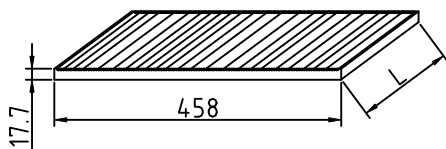
646、冠泰牌SRX-YZR



长度 L (mm)	150	200	250	300	350
有效面积 cm ²	677	897	1117	1338	1558

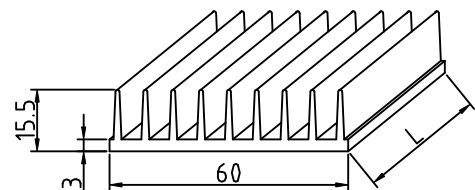
647、冠泰牌SRX-YZS

插片式 片厚1.2 高度任意 112片齿



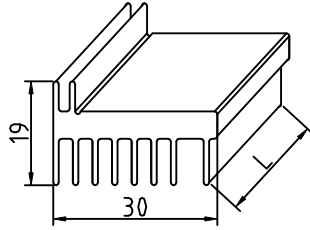
长度 L (mm)	150	200	250	300	350
有效面积 cm ²	2931	3858	4784	5711	6638

648、冠泰牌SRX-YZT



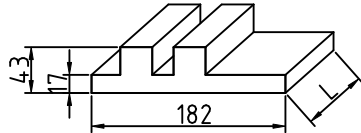
长度 L (mm)	150	200	250	300	350
有效面积 cm ²	515	683	853	1022	1191

633、冠泰牌SRX-YZD



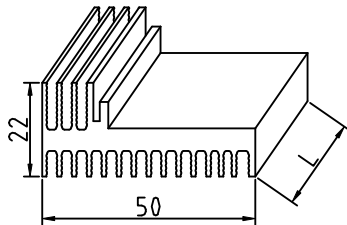
长度 L (mm)	150	200	250	300	350
有效面积 cm ²	334	444	555	665	775

635、冠泰牌SRX-YZF



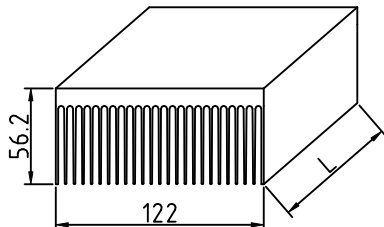
长度 L (mm)	150	200	250	300	350
有效面积 cm ²	846	1097	1348	1599	1850

637、冠泰牌SRX-YZH



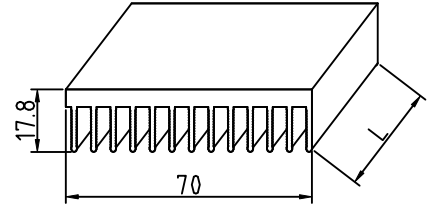
长度 L (mm)	150	200	250	300	350
有效面积 cm ²	592	787	982	1176	1370

639、冠泰牌SRX-YZJ



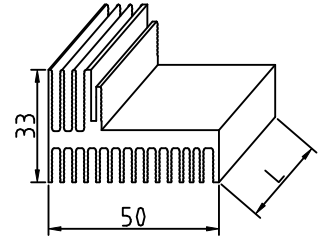
长度 L (mm)	150	200	250	300	350
有效面积 cm ²	3815	5065	6322	7576	8829

634、冠泰牌SRX-YZE



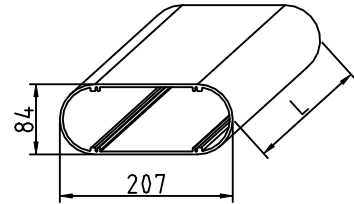
长度 L (mm)	150	200	250	300	350
有效面积 cm ²	756	1004	1252	1501	1749

636、冠泰牌SRX-YZG



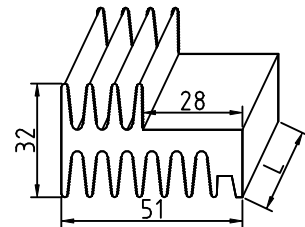
长度 L (mm)	150	200	250	300	350
有效面积 cm ²	891	1185	1478	1772	2066

638、冠泰牌SRX-YZI



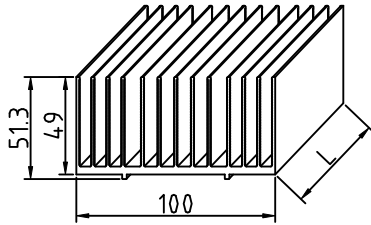
长度 L (mm)	150	200	250	300	350
有效面积 cm ²	1564	2072	2563	3089	3597

640、冠泰牌SRX-YZK



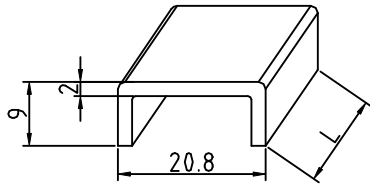
长度 L (mm)	150	200	250	300	350
有效面积 cm ²	746	985	1232	1476	1719

649、冠泰牌SRX-YZU



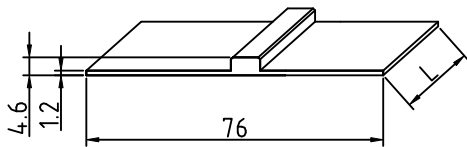
长度 L (mm)	150	200	250	300	350
有效面积 cm ²	2331	3100	3868	4637	5405

651、冠泰牌SRX-YZW



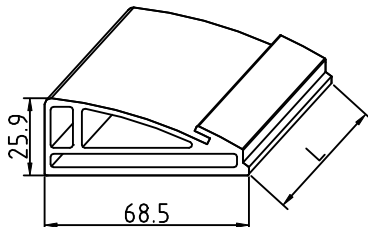
长度 L (mm)	150	200	250	300	350
有效面积 cm ²	110	146	182	218	254

653、冠泰牌SRX-YZY



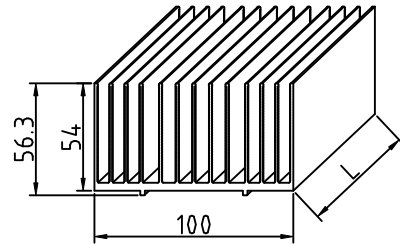
长度 L (mm)	150	200	250	300	350
有效面积 cm ²	243	323	403	484	564

655、冠泰牌SRX-GA



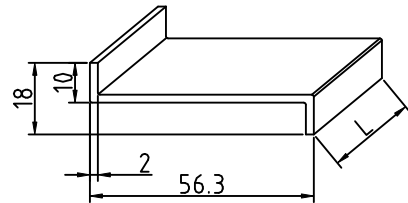
长度 L (mm)	150	200	250	300	350
有效面积 cm ²	684	908	1127	1351	1582

650、冠泰牌SRX-YZV



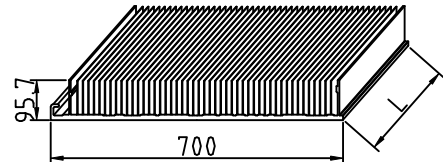
长度 L (mm)	150	200	250	300	350
有效面积 cm ²	2556	3398	4241	5084	5926

652、冠泰牌SRX-YZX



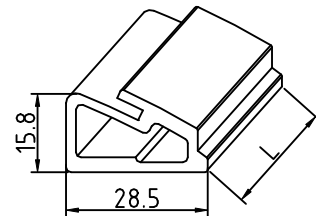
长度 L (mm)	150	200	250	300	350
有效面积 cm ²	223	296	370	443	517

654、冠泰牌SRX-YZZ



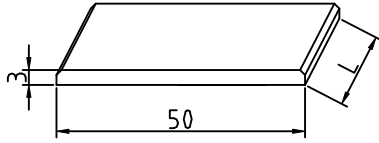
长度 L (mm)	150	200	250	300	350
有效面积 cm ²	243	323	403	484	564

656、冠泰牌SRX-GB



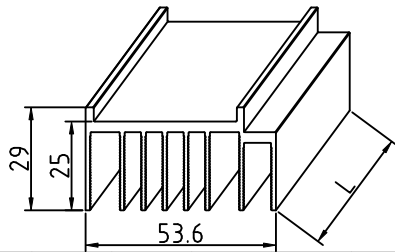
长度 L (mm)	150	200	250	300	350
有效面积 cm ²	240	318	397	476	555

657、冠泰牌SRX-GC



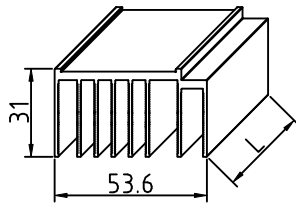
长度 L (mm)	150	200	250	300	350
有效面积 cm ²	160	212	264	317	370

659、冠泰牌SRX-GE



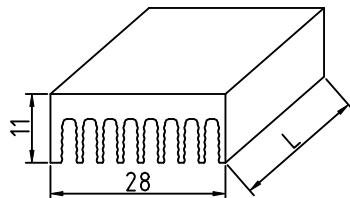
长度 L (mm)	150	200	250	300	350
有效面积 cm ²	781	1039	1297	1555	1812

661、冠泰牌SRX-GG



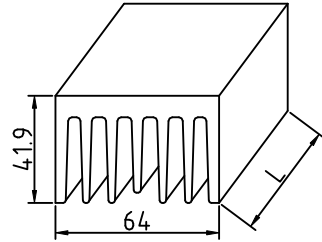
长度 L (mm)	150	200	250	300	350
有效面积 cm ²	935	1243	1552	1861	2170

663、冠泰牌SRX-GI



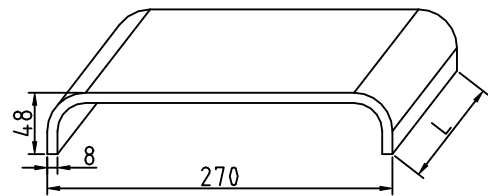
长度 L (mm)	150	200	250	300	350
有效面积 cm ²	283	377	471	566	660

658、冠泰牌SRX-GD



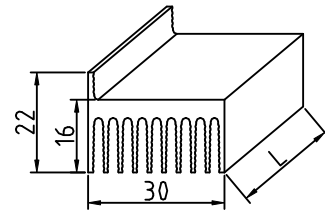
长度 L (mm)	150	200	250	300	350
有效面积 cm ²	902	1192	1483	1774	2066

660、冠泰牌SRX-GF



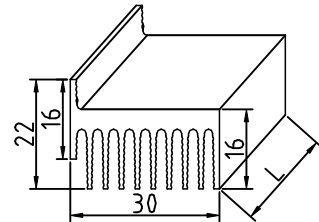
长度 L (mm)	150	200	250	300	350
有效面积 cm ²	1059	1395	1730	2066	2402

662、冠泰牌SRX-GH



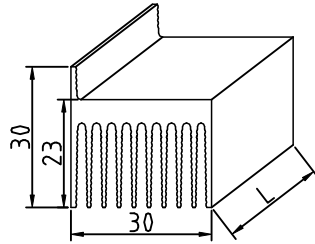
长度 L (mm)	150	200	250	300	350
有效面积 cm ²	482	643	804	964	1126

664、冠泰牌SRX-GJ



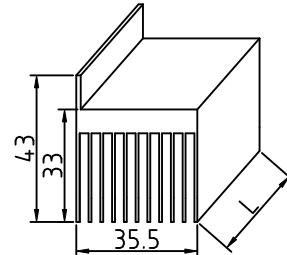
长度 L (mm)	150	200	250	300	350
有效面积 cm ²	547	730	912	1095	1277

665、冠泰牌SRX-GK



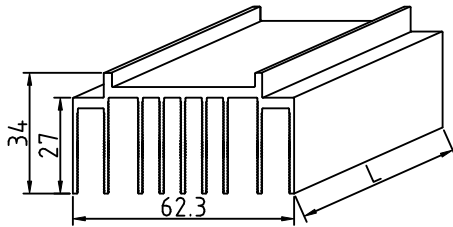
长度 L (mm)	150	200	250	300	350
有效面积 cm ²	667	889	1111	1333	1555

666、冠泰牌SRX-GL



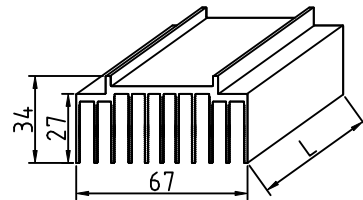
长度 L (mm)	150	200	250	300	350
有效面积 cm ²	1016	1355	1693	2032	2370

667、冠泰牌SRX-GM



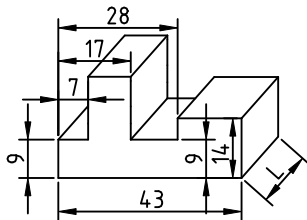
长度 L (mm)	150	200	250	300	350
有效面积 cm ²	928	1237	1546	1856	2165

668、冠泰牌SRX-GN



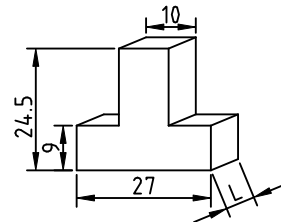
长度 L (mm)	150	200	250	300	350
有效面积 cm ²	1197	1596	1994	2393	2797

669、冠泰牌SRX-GP



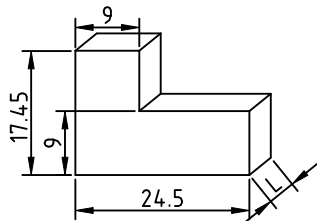
长度 L (mm)	150	200	250	300	350
有效面积 cm ²	227	298	370	441	513

670、冠泰牌SRX-GQ



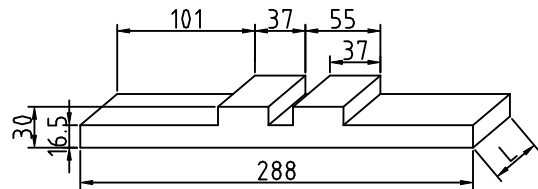
长度 L (mm)	150	200	250	300	350
有效面积 cm ²	163	214	266	317	369

671、冠泰牌SRX-GR



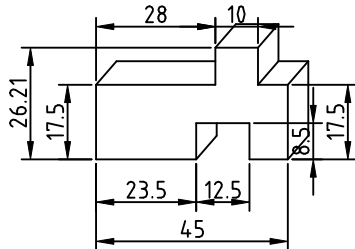
长度 L (mm)	150	200	250	300	350
有效面积 cm ²	132	174	216	258	300

672、冠泰牌SRX-GS



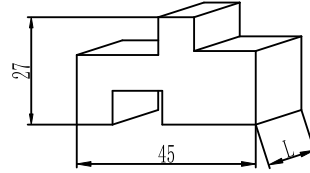
长度 L (mm)	150	200	250	300	350
有效面积 cm ²	1110	1441	1773	2104	2436

673、冠泰牌SRX-GT



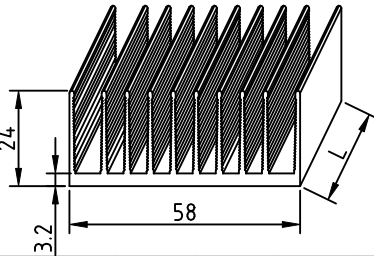
长度 L (mm)	150	200	250	300	350
有效面积 cm ²	255	335	415	495	575

674、冠泰牌SRX-GU



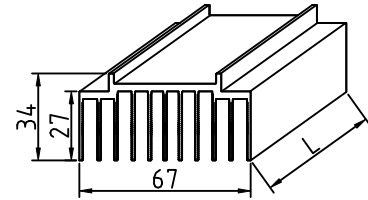
长度 L (mm)	150	200	250	300	350
有效面积 cm ²	257	338	418	499	579

675、冠泰牌SRX-GV



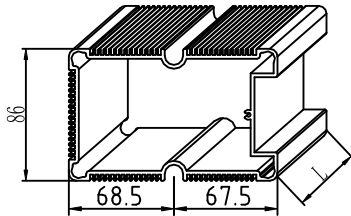
长度 L (mm)	150	200	250	300	350
有效面积 cm ²	903	1204	1505	1806	2107

676、冠泰牌SRX-GW



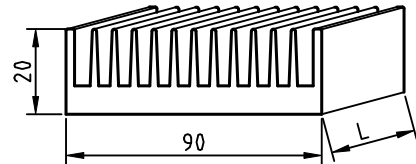
长度 L (mm)	150	200	250	300	350
有效面积 cm ²	1197	1596	1994	2393	2792

677、冠泰牌SRX-GX



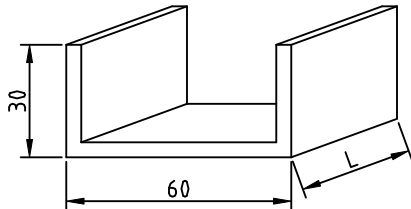
长度 L (mm)	150	200	250	300	350
有效面积 cm ²	2446	3250	4055	4859	5664

678、冠泰牌SRX-GY



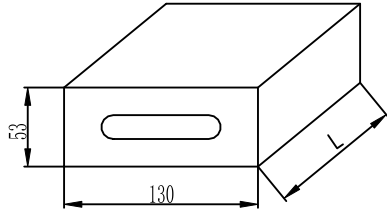
长度 L (mm)	150	200	250	300	350
有效面积 cm ²	1074	1421	1769	2116	2464

679、冠泰牌SRX-GZ



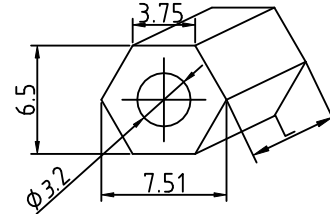
长度 L (mm)	150	200	250	300	350
有效面积 cm ²	356	472	588	704	820

1、冠泰牌SRX-NO.0001



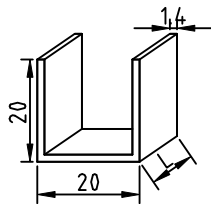
长度 L (mm)	150	200	250	300	350
有效面积 cm ²	929	1201	1473	1745	2017

2、冠泰牌SRX-NO.0002



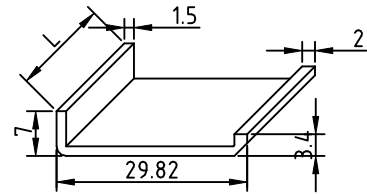
长度 L (mm)	150	200	250	300	350
有效面积 cm ²	56	75	93	112	130

3、冠泰牌SRX-NO.0003



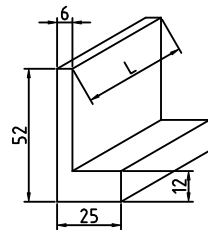
长度 L (mm)	150	200	250	300	350
有效面积 cm ²	177	236	294	353	411

4、冠泰牌SRX-NO.0004



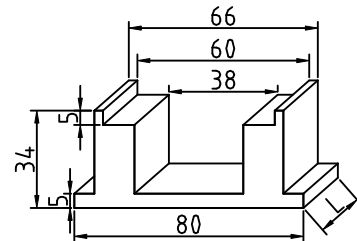
长度 L (mm)	150	200	250	300	350
有效面积 cm ²	114	152	190	228	266

5、冠泰牌SRX-NO.0005



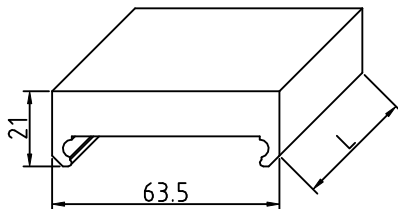
长度 L (mm)	150	200	250	300	350
有效面积 cm ²	242	319	396	473	550

6、冠泰牌SRX-NO.0006



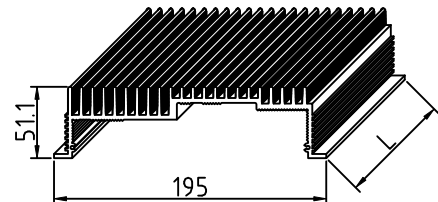
长度 L (mm)	150	200	250	300	350
有效面积 cm ²	448	590	732	874	1016

7、冠泰牌SRX-NO.0007



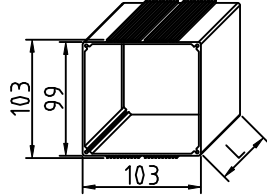
长度 L (mm)	150	200	250	300	350
有效面积 cm ²	296	389	482	575	668

8、冠泰牌SRX-NO.0008



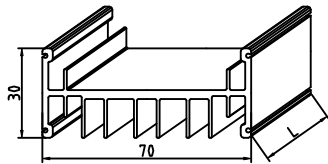
长度 L (mm)	150	200	250	300	350
有效面积 cm ²	2049	2719	3389	4059	4729

9、冠泰牌SRX-NO.0009



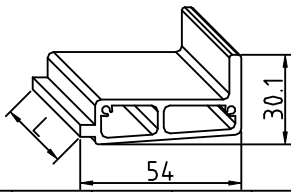
长度 L (mm)	150	200	250	300	350
有效面积 cm ²	1462	1943	2425	2906	3388

11、冠泰牌SRX-NO.0011



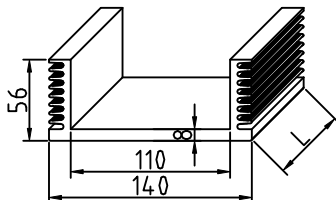
长度 L (mm)	150	200	250	300	350
有效面积 cm ²	730	970	1210	1450	1690

13、冠泰牌SRX-NO.0013



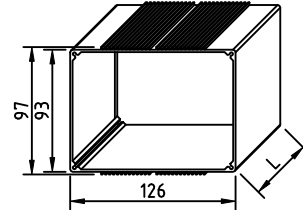
长度 L (mm)	150	200	250	300	350
有效面积 cm ²	443	589	734	880	1025

15、冠泰牌SRX-NO.0015



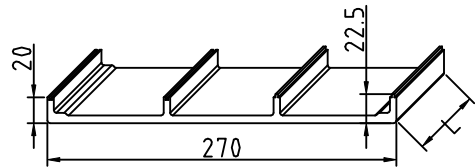
长度 L (mm)	150	200	250	300	350
有效面积 cm ²	1234	1632	2030	2428	2826

10、冠泰牌SRX-NO.0010



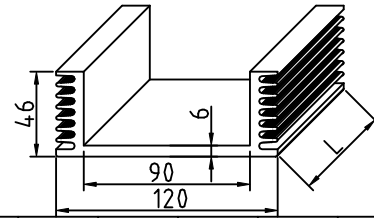
长度 L (mm)	150	200	250	300	350
有效面积 cm ²	1636	2175	2714	3253	3792

12、冠泰牌SRX-NO.0012



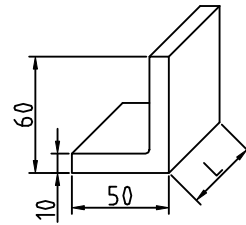
长度 L (mm)	150	200	250	300	350
有效面积 cm ²	1048	1385	1721	2050	2394

14、冠泰牌SRX-NO.0014



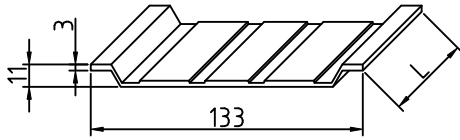
长度 L (mm)	150	200	250	300	350
有效面积 cm ²	1050	1390	1731	2071	2412

16、冠泰牌SRX-NO.0016



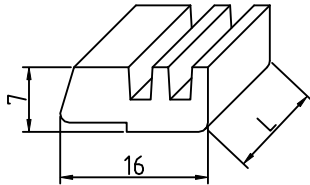
长度 L (mm)	150	200	250	300	350
有效面积 cm ²	349	458	568	677	787

17、冠泰牌SRX-NO.0017



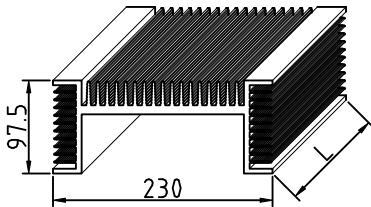
长度 L (mm)	150	200	250	300	350
有效面积 cm ²	451	599	747	895	1043

19、冠泰牌SRX-NO.0019



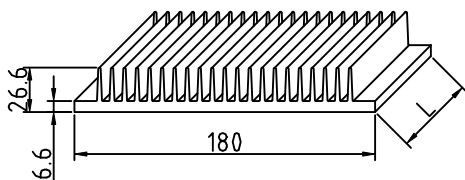
长度 L (mm)	150	200	250	300	350
有效面积 cm ²	87	116	144	173	201

21、冠泰牌SRX-NO.0021



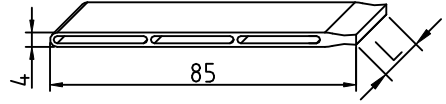
长度 L (mm)	150	200	250	300	350
有效面积 cm ²	4180	5535	6891	8246	9602

23、冠泰牌SRX-NO.0023



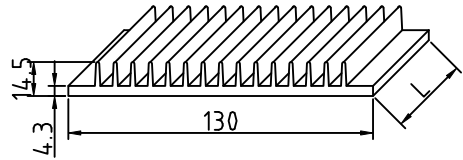
长度 L (mm)	150	200	250	300	350
有效面积 cm ²	1782	2362	2942	3522	4102

18、冠泰牌SRX-NO.0018



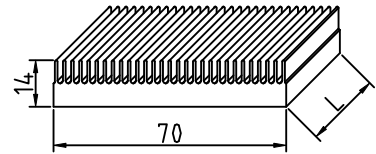
长度 L (mm)	150	200	250	300	350
有效面积 cm ²	491	654	816	979	1141

20、冠泰牌SRX-NO.0020



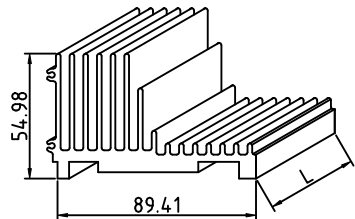
长度 L (mm)	150	200	250	300	350
有效面积 cm ²	847	1121	1397	1673	1949

22、冠泰牌SRX-NO.0022



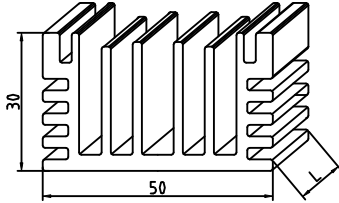
长度 L (mm)	150	200	250	300	350
有效面积 cm ²	808	1073	1338	1603	1868

24、冠泰牌SRX-NO.0024



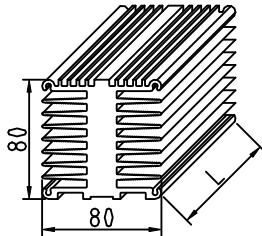
长度 L (mm)	150	200	250	300	350
有效面积 cm ²	1344	1783	2222	2661	3100

025、冠泰牌SRX-NO. 0025



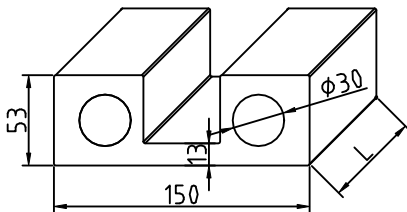
长度 L (mm)	150	200	250	300	350
有效面积 cm ²	800	1063	1325	1588	1850

027、冠泰牌SRX-NO. 0027



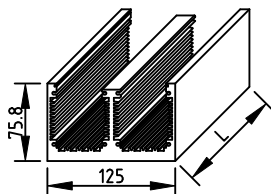
长度 L (mm)	150	200	250	300	350
有效面积 cm ²	2393	3169	3945	4721	5497

029、冠泰牌SRX-NO. 0029



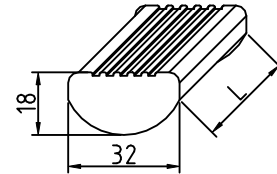
长度 L (mm)	150	200	250	300	350
有效面积 cm ²	1091	1438	1774	2110	2446

031、冠泰牌SRX-NO. 0031



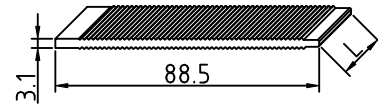
长度 L (mm)	150	200	250	300	350
有效面积 cm ²	1732	2291	2850	3409	3968

026、冠泰牌SRX-NO. 0026




长度 L (mm)	150	200	250	300	350
有效面积 cm ²	149	195	242	288	335

028、冠泰牌SRX-NO. 0028



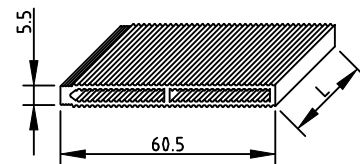
长度 L (mm)	150	200	250	300	350
有效面积 cm ²	350	465	580	695	810

030、冠泰牌SRX-NO. 0030



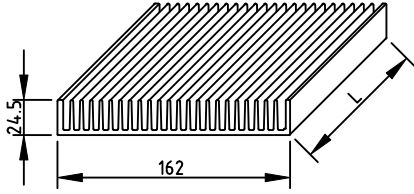
长度 L (mm)	150	200	250	300	350
有效面积 cm ²	554	736	918	1100	1282

032、冠泰牌SRX-NO. 0032



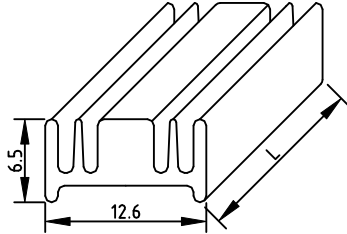
长度 L (mm)	150	200	250	300	350
有效面积 cm ²	1038	1379	1720	2061	2402

33、冠泰牌SRX-NO. 0033



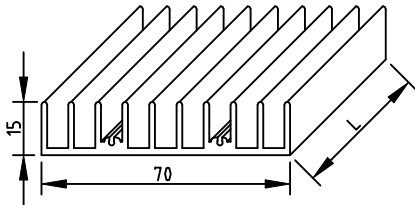
长度 L (mm)	150	200	250	300	350
有效面积 cm ²	1965	2601	3242	3883	4524

35、冠泰牌SRX-NO. 0035



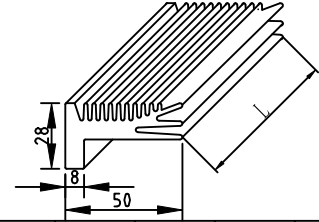
长度 L (mm)	150	200	250	300	350
有效面积 cm ²	105	139	174	208	243

37、冠泰牌SRX-NO. 0037



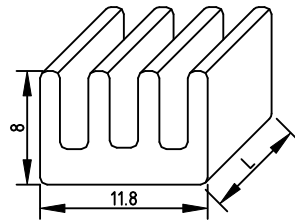
长度 L (mm)	150	200	250	300	350
有效面积 cm ²	609	809	1001	1210	1411

34、冠泰牌SRX-NO. 0034



长度 L (mm)	150	200	250	300	350
有效面积 cm ²	503	667	830	994	1157


36、冠泰牌SRX-NO. 0036



长度 L (mm)	150	200	250	300	350
有效面积 cm ²	105	139	174	208	243

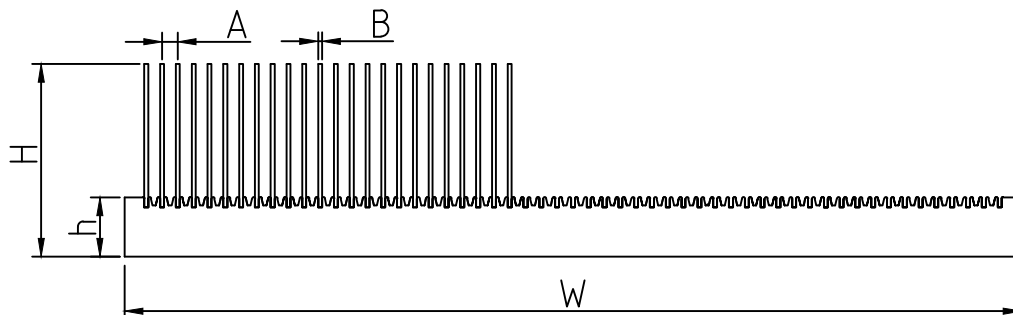
第二章

插片散热器



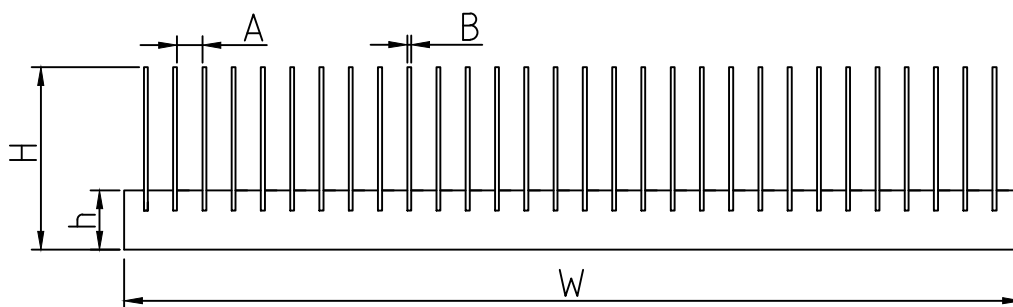
本章插片散热器根据客户需求定制加工。

1、型材基板插片



常用型材插片型号参数							
型号	底板宽度 (W)	总高度 (H)	底板厚度 (h)	插片厚度 (B)	片中心距 (A)	片数 (N)	长度 (L)
SRX-YSF	146	≤100	12.5	1.0	4.0	34	≤1300
SRX-YVH	207	≤100	15.0	1.0	4.0	51	≤1300
SRX-YXW	220	≤100	18.0	1.2	4.0	52	≤1300
SRX-YML	240	≤100	12.0	1.0	4.0	58	≤1300
SRX-YSG	256	≤100	12.5	1.0	4.0	61	≤1300
SRX-YXD	260	≤100	18.3	1.2	4.0	62	≤1300
SRX-YPR	320	≤100	12.0	1.0	4.0	76	≤1300
SRX-YZS	458	≤100	17.7	1.0	4.0	112	≤1300


2、铝板基板插片



铝板插片参数					
宽度 (W)	长度 (L)	总高度 (H)	底板厚度 (h)	插片厚度 (B)	档距 (A)
≤800	≤1300	≤120	10--25	1、1.2、2	3、4、5

第三章

铲齿散热器



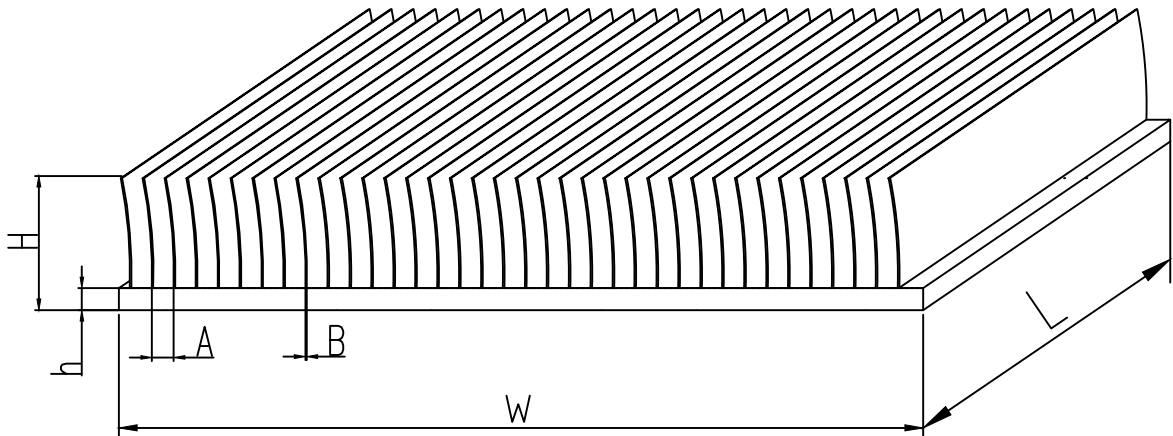
本章铲齿散热器根据客户需求定制加工。

铲齿散热器

铲齿工艺：长条铝/铜板材通过CNC数控机械动作，成一定角度将板材切削成片状并竖直，重复切削形成排序一致的齿片间隙结构，成为铲齿散热器。

整块原材料制作而成，导热率达到该材料的100%。更薄的翅片厚度、更小的翅片间距、更大的散热面积，散热效率提高10%-20%。

通用材料：AL 1060、CU 1100




产品参数：

代码	说明	尺寸范围
W	散热器宽度	客户需求
L	散热器长度	小于680
H	散热器厚度	小于150
h	基板厚度	大于2.5
A	齿片中心距	0.2-10
B	齿片厚度	0.2-2

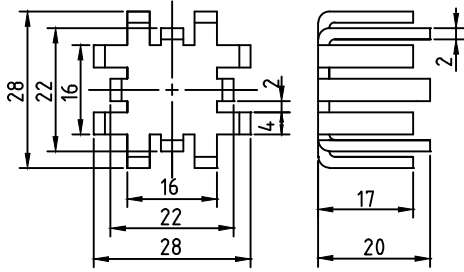
第四章

叉指散热器

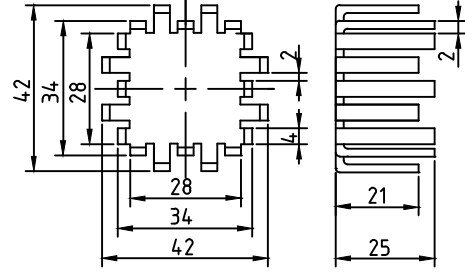


本章叉指散热器为通用件，也可以根据客户需求定制加工。

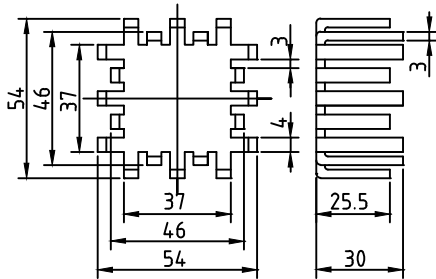
1、101型叉指形散热器



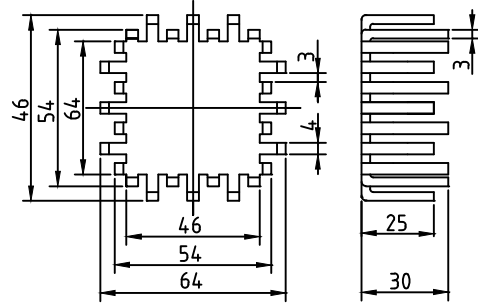
2、102型叉指形散热器



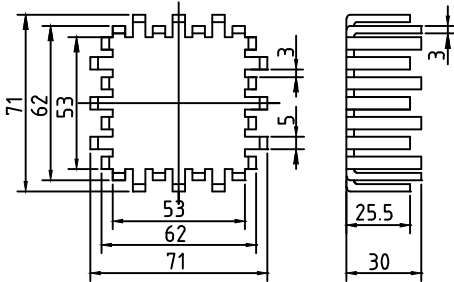
3、103型叉指形散热器



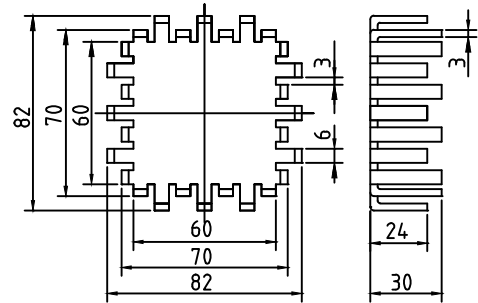
4、104型叉指形散热器



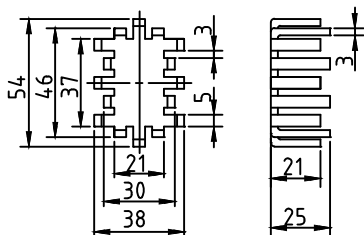
5、105型叉指形散热器



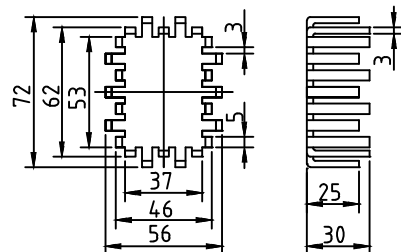
6、106型叉指形散热器



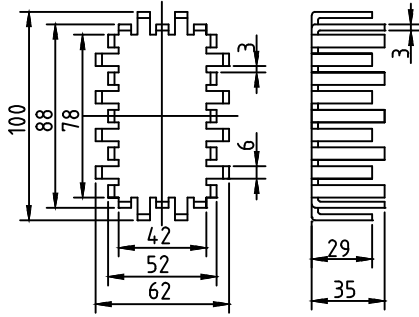
7、201型叉指形散热器



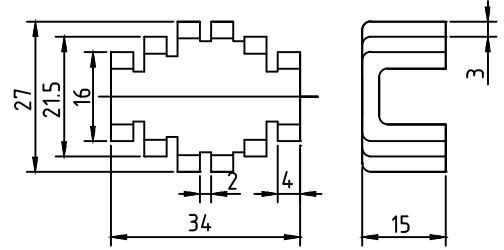
8、202型叉指形散热器



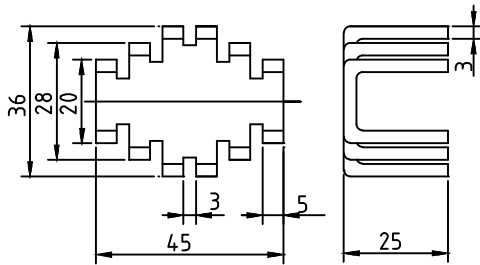
9、203型叉指形散热器



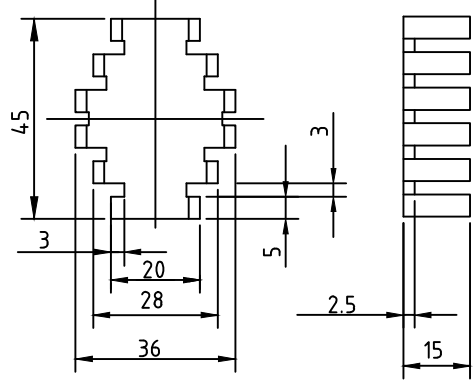
10、301型叉指形散热器



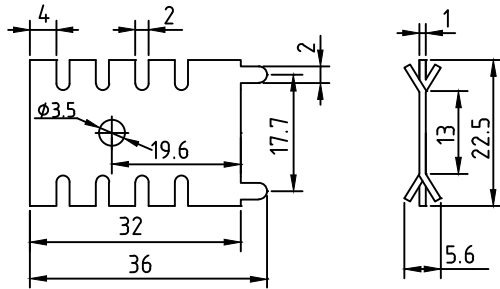
11、302型叉指形散热器



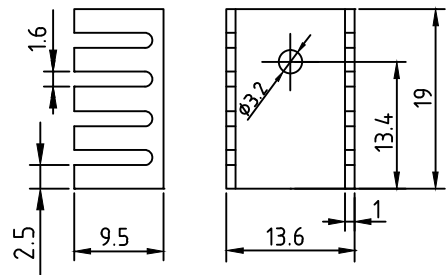
12、304型叉指形散热器



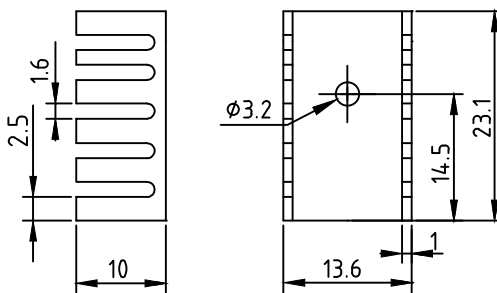
13、711型叉指形散热器



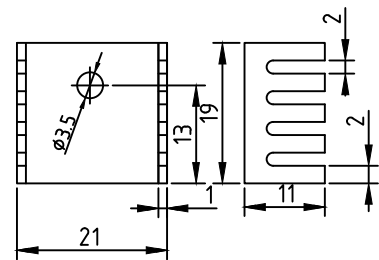
14、718型叉指形散热器



15、718D型叉指形散热器

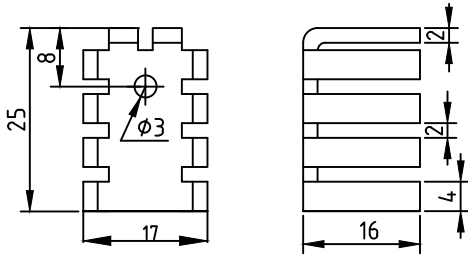


16、718A型叉指形散热器





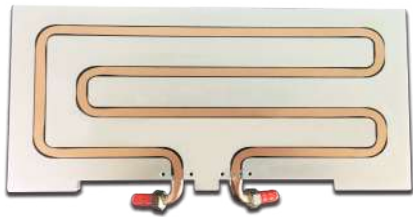


17、SD型叉指形散热器



第五章

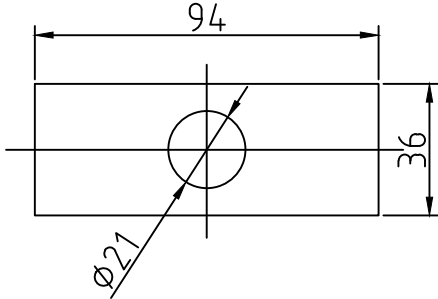
液冷散热器



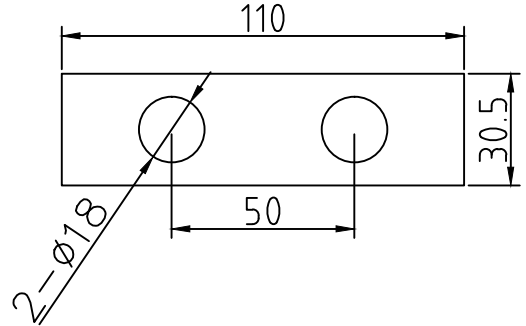
本章节只收录了一些型材水道冷板和铝排，我们可以根据客户需求定制加工。冷板分为：深孔钻冷板、型材水道冷板、嵌铜管冷板、摩擦焊接冷板、真空钎焊冷板。

水冷 散热器

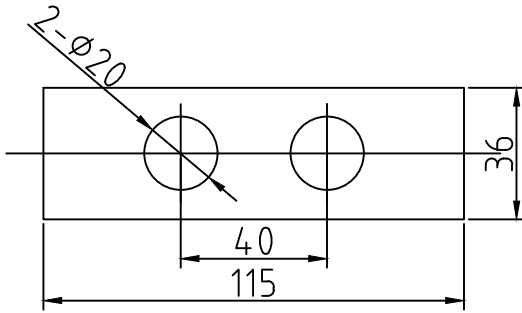
1、水冷散热器 YXS001



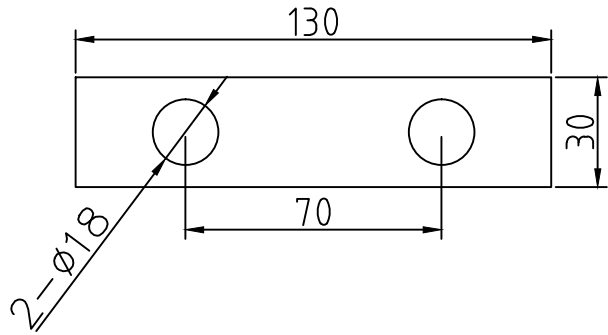
2、水冷散热器 YXS002



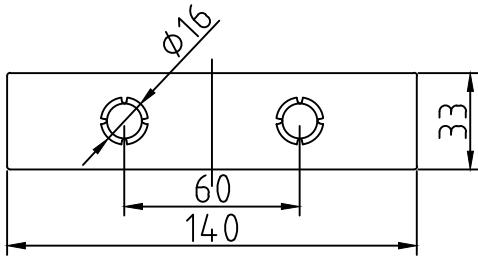
3、水冷散热器 YXS003



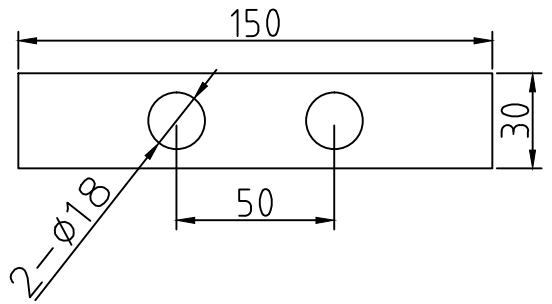
4、水冷散热器 YXS004



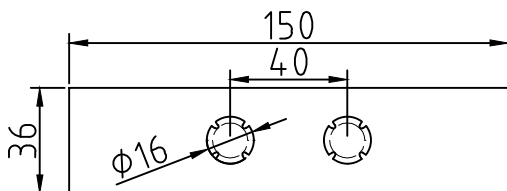
5、水冷散热器 YXS005



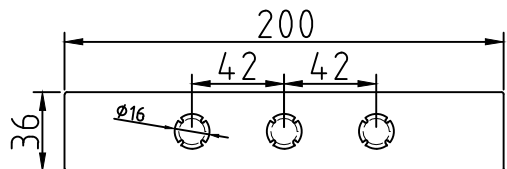
6、水冷散热器 YXS006



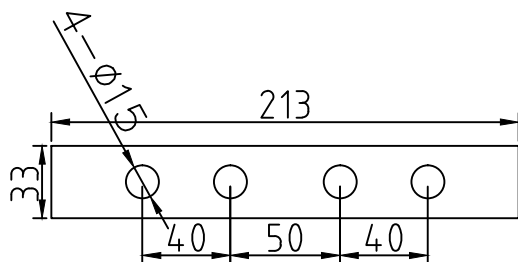
7、水冷散热器 YXS007



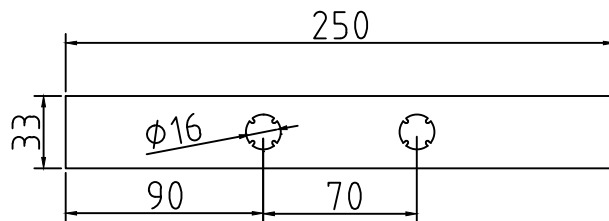
8、水冷散热器 YXS008



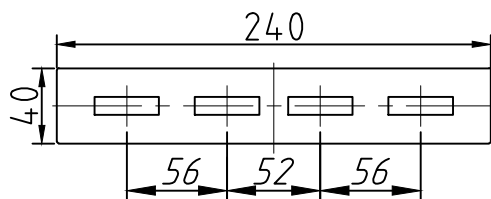
9、水冷散热器 YXS009



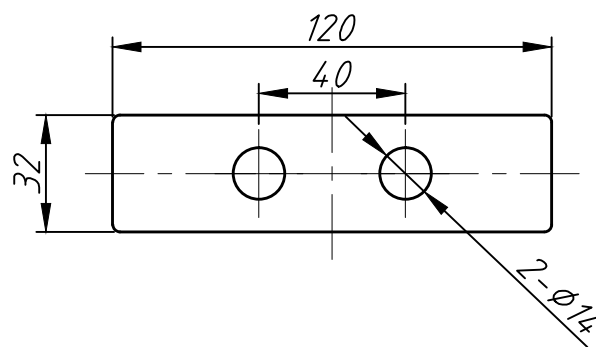
10、水冷散热器 YXS010



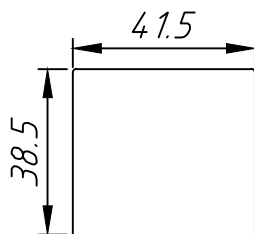
11、水冷散热器 YXS011



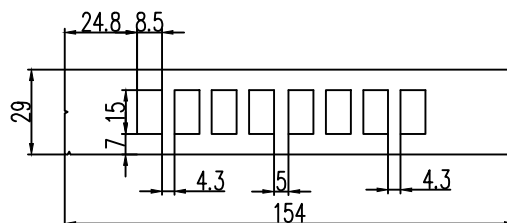
12、水冷散热器 YXS012



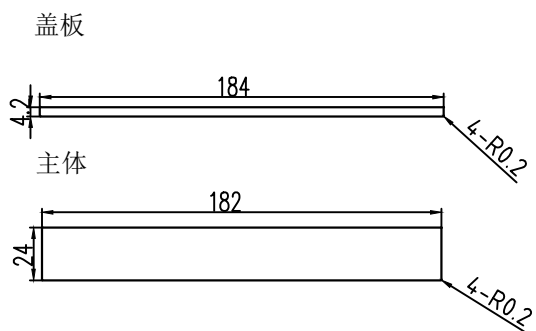
13、水冷散热器 YXS013



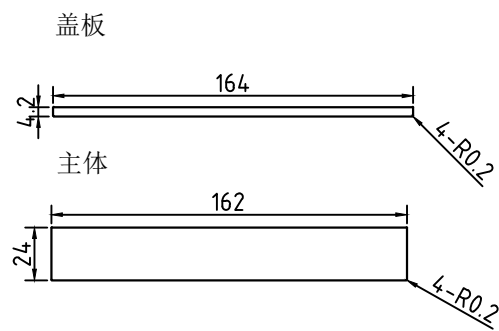
14、水冷散热器 YXS014



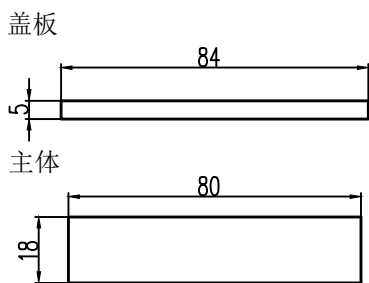
1、GM0102E 铝排



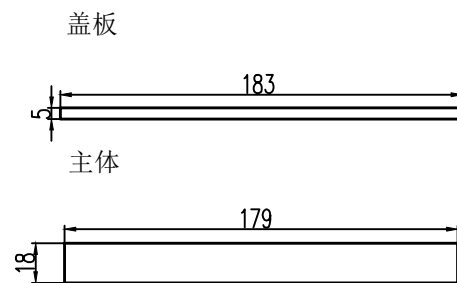
2、GM0103E 铝排



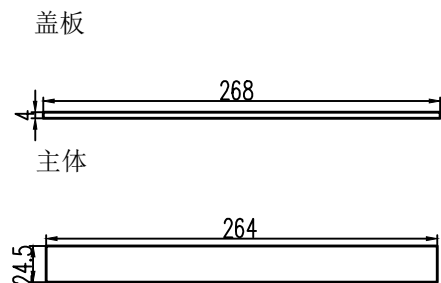
3、GM0185 铝排



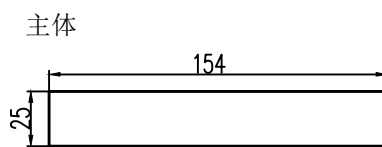
4、GM0321 铝排



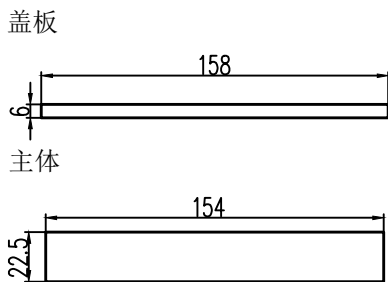
5、GM0468 铝排



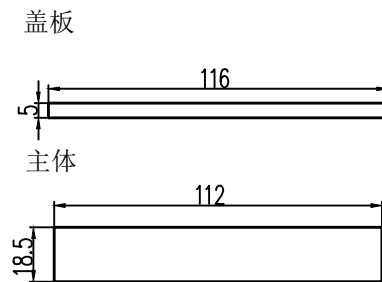
6、GM0475 铝排



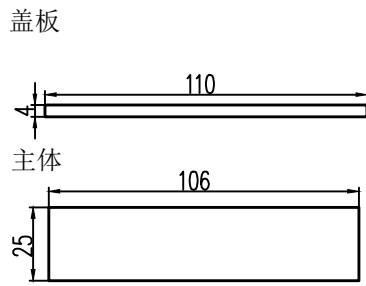
7、GM0537 铝排



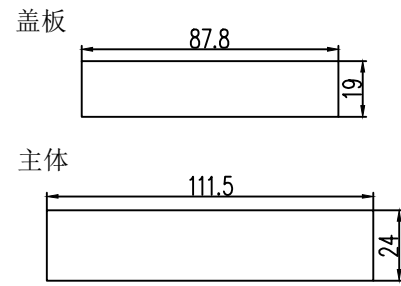
8、GM0552 铝排



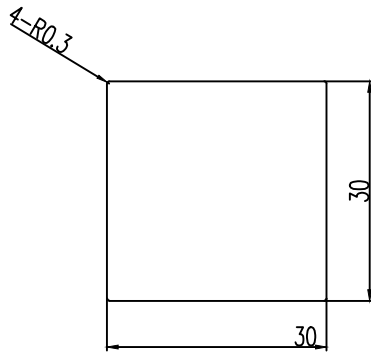
9、GM0558 铝排



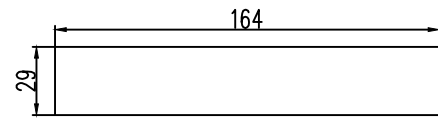
10、GM0131 铝排




11、30×30 铝排



12、164×29 铝排



13、207×24.5 铝排



14、